

République de Djibouti

Ministère de l'Economie et des Finance chargé
de l'Industrie

Institut de la Statistique de Djibouti

Direction des Statistique Economique et de la
Comptabilité Nationale (DSECN)



ANNUAIRE DES STATISTIQUES



EDITION 2021

Directeur de publication

M. Idriss Ali Souldan
Directeur Général de l'INSD

**Responsable du Traitement
De l'Annuaire du Commerce
Extérieur et rédacteur en Chef**

M. Barkadleh Abdillahi Miguil
M. Awaleh Farah Abdillahi
Abdo Ibrahim Guelleh

Appui technique

M. Omar Abdoukader Mohamed
M. Sekou Tidiani Konaté

Webmaster

M. Djama Said Beile

Institut de la Statistique de Djibouti (INSTAD).
Route du Héron, Bâtiment Sarion

www.Instad.dj

© **INSTAD 2021**

Editeur

« Reproduction partielle autorisée sous réserve de
mention de la source et de l'auteur »

- INSTAD

Mots du Directeur Général



L'Institut de la Statistique de Djibouti (INSTAD) est chargé d'assurer la coordination technique des activités du système statistique national et de réaliser elle-même les activités de production et de diffusion des données statistiques pour les besoins du Gouvernement, des administrations publiques, du secteur privé, des partenaires au développement et du public.

C'est donc une occasion pour moi de remercier toutes celles et tous ceux qui, dans les entreprises, les institutions, les ménages et les autorités douanières ont bien voulu consacrer une partie de leur précieux temps pour accueillir nos enquêteurs et répondre à nos questions, contribuant ainsi à la production de statistiques économiques et sociales de qualité.

L'INSTAD, dans le cadre de ses activités, publie régulièrement l'annuaire des statistiques du Commerce extérieur. La production de l'Annuaire des statistiques du commerce extérieur est accomplie conjointement par la direction générale de la Douane, et par l'Institut de la Statistique de Djibouti (INSTAD). Ces deux institutions nationales se partagent la tâche ; la saisie est faite par la Douane alors que l'INSTAD assure les traitements, la diffusion et la publication de l'annuaire.

L'Institut de la Statistique de Djibouti (INSTAD) réaffirme aussi son respect strict du secret statistique conformément aux dispositions de la loi statistique.

AVANT PROPOS

L'Institut de la Statistique de Djibouti (INSTAD ex DISED) a élaboré la présente publication afin de diffuser une Synthèse des Statistiques du Commerce Extérieur des cinq dernières années, répondant ainsi à ses attributions.

Comme vous pourrez l'apprécier, la présentation et le contenu de cette édition 2021 est le résultat d'importants efforts du service du commerce extérieur afin d'améliorer la qualité des données publiées dans un contexte particulier de bonne gouvernance et de transparence. En effet, suite à la révision des données brutes opérées en 2017, l'INSTAD peut désormais accéder à des informations indispensables pour l'accomplissement de ses obligations administratives d'informateur statistique. C'est donc dans un tel contexte que la base de données du système Mirsal a pu être mise à la disposition de L'INSD pour la réalisation de cette présente note.

L'Institut de la Statistique de Djibouti (INSTAD) a foi que l'effort accompli à travers cette publication sera d'une grande utilité pour le Gouvernement, les Organismes internationaux, les donateurs, les autres protagonistes du développement, les chercheurs et/ou les utilisateurs en général, parce qu'il constitue un instrument important pour mieux connaître la réalité des relations commerciales que Djibouti entretient avec ses partenaires.

Ainsi, l'Institut de la Statistique de Djibouti (INSTAD), qui est l'organe central du Système Statistique National, a la préoccupation permanente de fournir des informations statistiques, dont la couverture et la qualité sont sans cesse améliorées. Ce qui n'est possible qu'avec la permanente coordination et collaboration de tous les services, organismes et institutions des secteurs public et privé, sources d'informations statistiques.

L'Institut de la Statistique de Djibouti (INSTAD) exprime toute sa gratitude et ses remerciements à la Direction Générale des Douanes et des Droits indirects et plus généralement à toutes personnes physiques ou morales qui, d'une manière directe ou indirecte, ont contribué à l'élaboration et à la publication de la présente édition de l'annuaire du Commerce Extérieur.

Toutes remarques ou suggestions sur le fond et/ou la forme de la présente publication sont les bienvenues. Elles contribueront sans nul doute à aider le service du commerce extérieur à mettre à disposition des documents et/ou outils de travail de meilleure qualité.

METHODOLOGIE

Statistique du Commerce extérieur

Les statistiques du commerce extérieur sont obtenues exclusivement à partir de déclarations détaillées et sont régulièrement déposées auprès de la direction générale des douanes. En principe, les déclarations concernent toutes les marchandises entrant et sortant du territoire national.

Jusqu'à la fin des années 70, les bordereaux de déclaration en douane de Djibouti étaient envoyés en France pour préparer les statistiques du commerce extérieur. A partir de 1980, ces travaux ont été confiés à un cabinet d'expertise comptable à Djibouti, qui les réalisés pendant plusieurs années.

C'est au début des années 1990 que la production des statistiques du commerce extérieur a été réalisée conjointement par la Direction générale des douanes, et par l'Institut national des statistiques de Djibouti (INSTAD), ex (DINAS 1977-2022 et DISED 2002-2018) ces deux institutions nationales se partagent la tâche, la saisie est effectuée par la douane tandis que l'INSTAD assure le traitement et la production et le droit de publication des statistiques du commerce extérieur.

La préparation et la présentation des statistiques du commerce extérieur obéissent à des règles de méthodologie internationale qui peuvent évoluer avec le temps. Des changements interviennent régulièrement dans les nomenclatures utilisées et il est nécessaire de mettre à jour les codes de référencement lorsqu'une nouvelle définition de classification est introduite.

L'Institut traite l'intégralité des mouvements douaniers mais la publication concerne principalement le "marché national" et retiennent les flux du Commerce Spécial. Ce "marché national" ne devrait inclure que les entreprises et les particuliers résidant économiquement, à l'exclusion notamment des ambassades, des organisations internationales ou régionales et des armées étrangères. Les marchandises déjà importées par une entreprise résidente puis achetées par l'armée étrangère sont normalement incluses dans les importations mais ne sont pas considérées comme des réexportations.

Les importations sont évaluées C.A.F, c'est-à-dire:
Coût (prix de vente) + assurance + fret.

Les exportations sont-elles évaluées F.A.B. (ou F.O.B)
C'est-à-dire Franco A Bord (ou Free On Board).

La mise en œuvre du logiciel Euro-trace à l'Institut de la statistique de Djibouti (INSTAD) et l'adoption de «SYDONIA World» au niveau des douanes ont amélioré la qualité et la présentation des données du commerce extérieur, à savoir qu'en 2013 la douane de Djibouti a passé utilisation de la nomenclature harmonisée du système du SH02 à SH07 et par conséquent l'INSTAD a mis à jour sa base de données.

Importance des Statistiques du Commerce Extérieur

Le commerce extérieur est un secteur important de l'économie du pays. Les droits et taxes perçus sur les marchandises au moment de leur importation constituent la majeure partie des recettes de l'Etat. Aussi la disponibilité de statistiques fiables et actualisées sur les échanges extérieurs est d'une importance primordiale pour le gouvernement, les investisseurs nationaux et étrangers, les étudiants et les chercheurs, et pour les opérateurs privés, elles permettent de faire des études de marché ou de connaître leur part du marché ainsi que son évolution. Elles permettent aussi :

- de formuler sa politique fiscale et ainsi d'être mieux préparé aux négociations internationales de libéralisation des échanges commerciaux ;
- de conduire efficacement la politique économique, financière et budgétaire du pays (en procédant par exemple à des simulations : augmentation ou diminution d'une taxe, pertes des recettes pour l'accord d'un régime fiscal privilégié, etc.) ;
- de mettre en œuvre des politiques de coopération, en particulier celles liées à la convention de LOME dans les pays ACP ou d'une politique commerciale au sein d'une sous-région (par exemple le COMESA)

Sommaire

Mots du Directeur General

Avant-propos

Méthodologie

- A. IMPORTATION DES GRANDS GROUPES EN VALEURS ET EN VOLUMES DES 2016 à 2020**
- B. FLUX DU COMMERCE SELON LE REGIME DOUANIER VALEUR - ANNEES 2016 – 2020.**
- C. FLUX DU COMMERCE SELON LE REGIME DOUANIER VOLUME - ANNEES 2016 – 2020.**
- D. IMPORTATIONS SPECIALES SELON LE REGIME FISCAL VALEUR, EN MILLIONS : 2016 – 2020.**
- E. IMPORTATIONS SPECIALES SELON LE REGIME FISCAL VOLUME, EN TONNES : 2016 – 2020.**
- F. IMPORTAION SECTION CHAPITRE PRODUIT SELECT 2016 à 2020**
- G. IMPORTATION PAR PAYS EN VALEUR ET VOLUME DE L'ANNEE 2020**
- H. IMPORTATION SELON LE PRODUIT ET L'ORIGINE, EN VOLUME (TONNES) :2016 à 2020**
- I. IMPORTATION PAYS PRODUIT EN VALEUR ET EN VOLUME DE L'ANNEE 2020**

A. IMPORTATION DES GRANDS GROUPES EN TONNES ET EN MILLION FDJ DES 2016 à 2020.

UNITE: VALEUR CAF, en Millions de FD

GRAND GROUPE	2016		2017		2018		2019		2020	
	Volume	Valeur	Volume	Valeur	Volume	Valeur	Volume	Valeur	Volume	Valeur
Alimentation et boissons	224 044	24 523	256 557	30 945	250 433	30 579	260 454	30 813	270 315	31 076
Tabacs bruts et manufactures	105	24	504	393	585	546	917	895	891	691
Khat	7 802	8 003	7 665	7 861	9 139	9 373	8 812	9 038	9 348	9 587
Minéraux non combustibles	257 958	3 629	142 216	1 385	73 326	2 188	216 489	1 904	158 173	1 271
Hydrocarbures et dérivés	132 917	11 196	123 696	12 592	135 470	16 358	160 146	17123	125 079	11 386
Energie Electrique	440 243	5 980	507 307	6 334	515 122	6 330	479 501	5 881	525 573	6 307
Produits chimiques	20 906	6 067	31 266	7 531	24 796	8 438	42 723	10 210	57 310	15 099
Plastiques et dérivés	22 242	9 530	17 293	7 115	21 735	8 590	19 419	8 254	19 107	7 005
Papiers, livres, journaux	3 974	1 569	4 138	1 521	5 098	1 961	5 098	1 532	5 501	1 612
Textiles et chaussures	10 550	7 003	12 114	5 954	11 274	6 449	11 542	5 730	10 276	5 490
Ouvrages en pierre, ciment, céramique, verre	12 721	1 305	15 173	1 366	31 180	1 986	23 998	1 710	18 417	1 392
Bois et ouvrages en bois (sauf meubles)	10 478	1 398	10 761	1 508	12 035	1 678	12 492	1 600	10 852	1 192
Métaux et produits des métaux	45 975	11 658	57 151	11 379	65 636	21 162	40 861	10 334	34 040	5 572
Mobilier (en bois ou autre)	8 267	2 795	8 358	2 504	11 743	5 219	7 534	3 092	6 310	2 288
Machines diverses et appareils électriques	19 234	27 437	27 223	34 290	24 090	29 877	19 135	22 097	16 728	17 976
Véhicules et matériels de transport	17 679	16 649	19 270	20 103	25 051	20 523	10 102	11 882	12 368	12 780
Autres marchandises diverses	1 511	2 701	1 225	1 715	1 614	2 883	1 701	3 799	1 495	2 403
TRANSACTIONS SPECIALES	312	372	186	94	289	288	135	263	114	88
TOTAL IMPORTATIONS SPECIALES	1 236 919	141 837	1 242 104	154 612	1218614	174 429	1 321 061	146 157	1 281 897	133 213

Source : Douanes et Institut de la Statistique de Djibouti (INSTAD) 2021.

B. FLUX DU COMMERCE SELON LE REGIME DOUANIER VALEUR - ANNEES 2016– 2020

UNITE: VALEUR CAF, en Millions de FD

REGIME DOUANIER		ANNEE 2016	ANNEE 2017	ANNEE 2018	ANNEE 2019	ANNEE 2020
1	Mise à la consommation	141 837	154 612	174 429	146 157	133 213
1.1	Directe	127 836	130 883	148 655	125140	112 442
1.2	En suite Admission Temporaire	631	1 097	1 720	1392	1 210
1.3	En suite d'Entrepôt	1 745	1 918	1 318	1290	1 214
1.4	En suite Zone Franche	11 625	20 714	22 735	18 335	18 347
2	Admission temporaire	7 877	10 207	31 097	4 567	10 609
3	Entrée en entrepôt	46 121	38 310	41 946	36 858	28 587
4	Entrée en zone franche	312 141	577 270	532 867	640 397	447 785
5	Réexportations	259 186	487 193	550 451	805 294	438 271
6	Transferts internes	17 074	20 250	31 097	69 790	84 076
7	Transit ordinaire	4 528 490	3 686 661	6 302 040	5 667 411	3 975 574

Source : Douanes et Institut de la Statistique de Djibouti (INSTAD) 2021.

C. FLUX DU COMMERCE SELON LE REGIME DOUANIER VOLUME - ANNEES 2016– 2020

UNITE: VOLUME, en TONNES

REGIME DOUANIER		ANNEE 2016	ANNEE 2017	ANNEE 2018	ANNEE 2019	ANNEE 2020
1	Mise à la consommation	1 236 919	1 242 104	1 218 614	1 321 061	1 281 897
1.1	Directe	1 154 985	1 161 902	1 122 874	1 242 420	1 202 095
1.2	En suite Admission Temporaire	1 113	1 097	1 720	1392	1 210
1.3	En suite d'Entrepôt	3 812	1 492	3 633	1 966	2 640
1.4	En suite Zone Franche	77 009	75 464	89 751	72 665	73 801
2	Admission temporaire	14 274	9 328	19 863	7 784	4 102
3	Entrée en entrepôt	236 560	151 469	205 051	241 860	170 475
4	Entrée en zone franche	955 655	1 201 589	1 390 876	1 608 540	2 056 823
5	Réexportations	896 468	1 151 160	1 334 355	1 539 890	2 069 299
6	Transferts internes	56 549	67 076	123 783	166 698	419 348
7	Transit ordinaire	10 966 687	9 268 091	8 718 283	9 264 507	7 922 084

Source : Douanes et Institut de la Statistique de Djibouti (INSTAD) 2021.

D.IMPORTATIONS SPECIALES SELON LE REGIME FISCAL VALEUR, EN MILLIONS DE FD : 2016– 2020

UNITE: VALEUR CAF, en Millions de FD

REGIME FISCAL	2016	2 017	2018	2 019	2020	%
TAXATION NORMALE	67 984	77641	96 947	80179	77 434	58
REGIMES D'EXONERATION	73 854	76971	77 482	65978	55 779	42
Dont,						
Exonération au titre Investissements	22 134	40 996	47 194	33 793	28 318	21
Régime fiscal applicable aux Forces Armées Djiboutiennes	1 557	1 195	2 197	654	2 163	2
Régime fiscal prévu par des décrets ou arrêtés particuliers	9 521	6 101	9 300	6 563	11 860	9
Boulangerie	1 679	1 972	2 079	2 113	2 093	2
Don	161	772	1 176	1 173	201	0
Exonération au titre d'un financement extérieur	24 043	12 261	10 234	4 090	2 368	2
Autres exonérations	1 599	1 572	2 152	15 218	4 996	4
TOTAL	141 837	154 612	174 429	146 157	133 213	100

Source : Douanes et Institut de la Statistique de Djibouti (INSTAD) 2021.

E.IMPORTATIONS SPECIALES SELON LE REGIME FISCAL VOLUME, EN TONNES : 2016– 2020

UNITE: VOLUME, en TONNES

REGIME FISCAL	2016	2 017	2018	2 019	2020	%
TAXATION NORMALE	397 161	382 127	409 463	400 516	391 012	31
REGIMES D'EXONERATION	839 758	859 977	809 151	920 545	890 886	69
Dont,						
Exonération au titre Investissements	646 389	712 732	697 463	763 419	788 004	61
Régime fiscal applicable aux Forces Armées Djiboutiennes	2 188	2 388	3 868	4 257	5 186	0
Régime fiscal prévu par des décrets ou arrêtés particuliers	11 470	9 799	15 082	72 287	28 334	2
Boulangerie	25 834	33 878	35 923	36 972	36 899	3
Don	492	1 982	3 226	2 657	645	0
Exonération au titre d'un financement extérieur	151 764	62 589	20 497	13 074	9 629	1
Autres exonérations	26 938	21 544	23 259	19 945	19 108	1
TOTAL	1 236 919	1 242 104	1 218 614	1 321 061	1 281 897	100

Source : Douanes et Institut de la Statistique de Djibouti (INSTAD) 2021.

Synthèse.

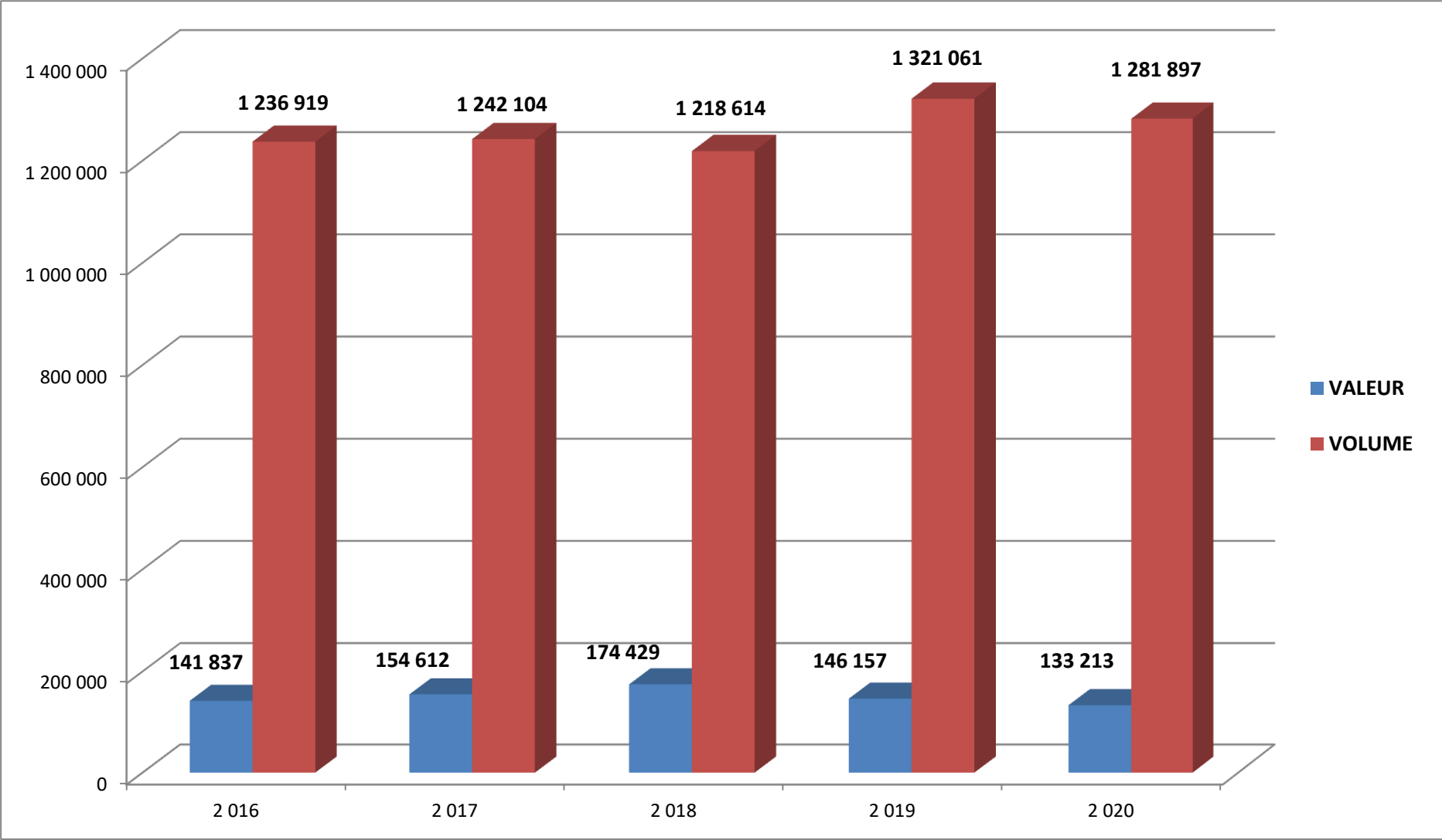
Le Commerce extérieur figure parmi les éléments d'analyse les plus pertinents pour la gestion des politiques économiques, car permettant la description et la comparaison des variations des grandeurs économiques dans le temps et dans l'espace.

Les importations totales de Djibouti pour l'année 2020 s'élèvent à 133,213 Milliards de FD soit une diminution de -8,86% par rapport à l'année précédente où elle était à 146,157 Milliards de FD. Ces Importations ont été dominées essentiellement par des produits à haute valeur ajoutée et des produits de bases.

Ainsi, les principaux produits importés ont concerné le poste des « Alimentation et Boissons » (31,076 milliards FD soit 23,33 % du total) ; « Machines diverses et appareils électriques » (17,976 milliards de FD soit 13,49 % du total) « produits Chimiques » (15,099 milliards FD soit 11,33 %) ; « Les Véhicules et matériels de transport (12,780 milliards de FD soit 9,59% du total) et les « produits Hydrocarbures et dérivés » (11,386 milliards FD soit 8,55 %).

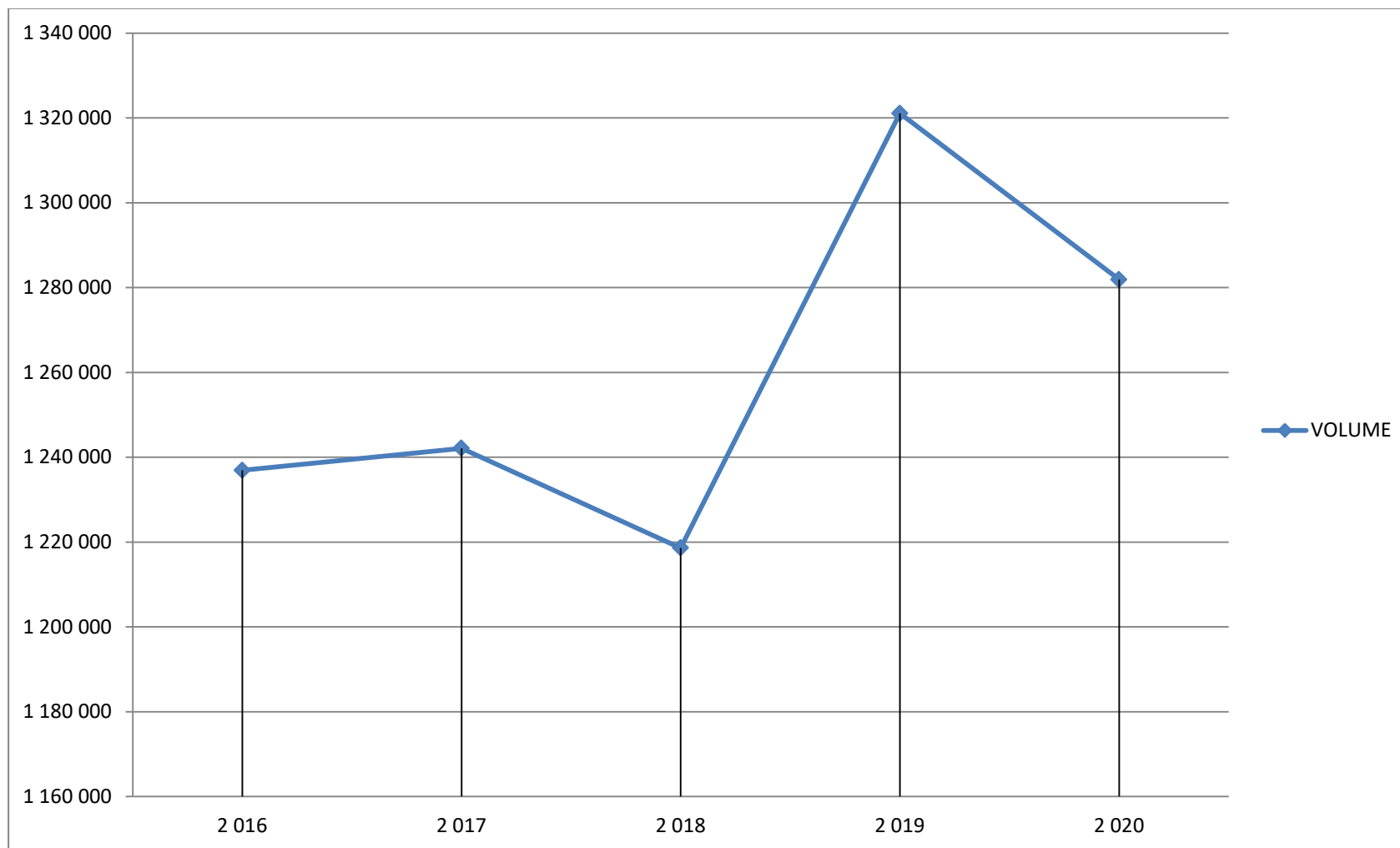
Aussi, les principaux partenaires commerciaux de Djibouti ont été L'Ethiopie(14,38% en valeur),les Emirats arabes unis (10,51% en valeur),la Chine (9,22 % en valeur),Turquie (5,63% en valeur),Arabie Saoudite (4,62 % en valeur),France (3,08% en valeur),Inde (2,49 % en valeur),Etats-Unis d'Amérique(1,56 % en valeur), Egypte(1,48% en valeur), Pays-Bas(1,34% en valeur), Italie (1,33% en valeur),Belgique (0,82% en valeur), Maroc(0,72% en valeur), Oman(0,69% en valeur),et Kenya(0,68% en valeur).

Graphique 1: Evolution des Importations par Grands Groupes. Volume et Valeur entre 2016 et 2020



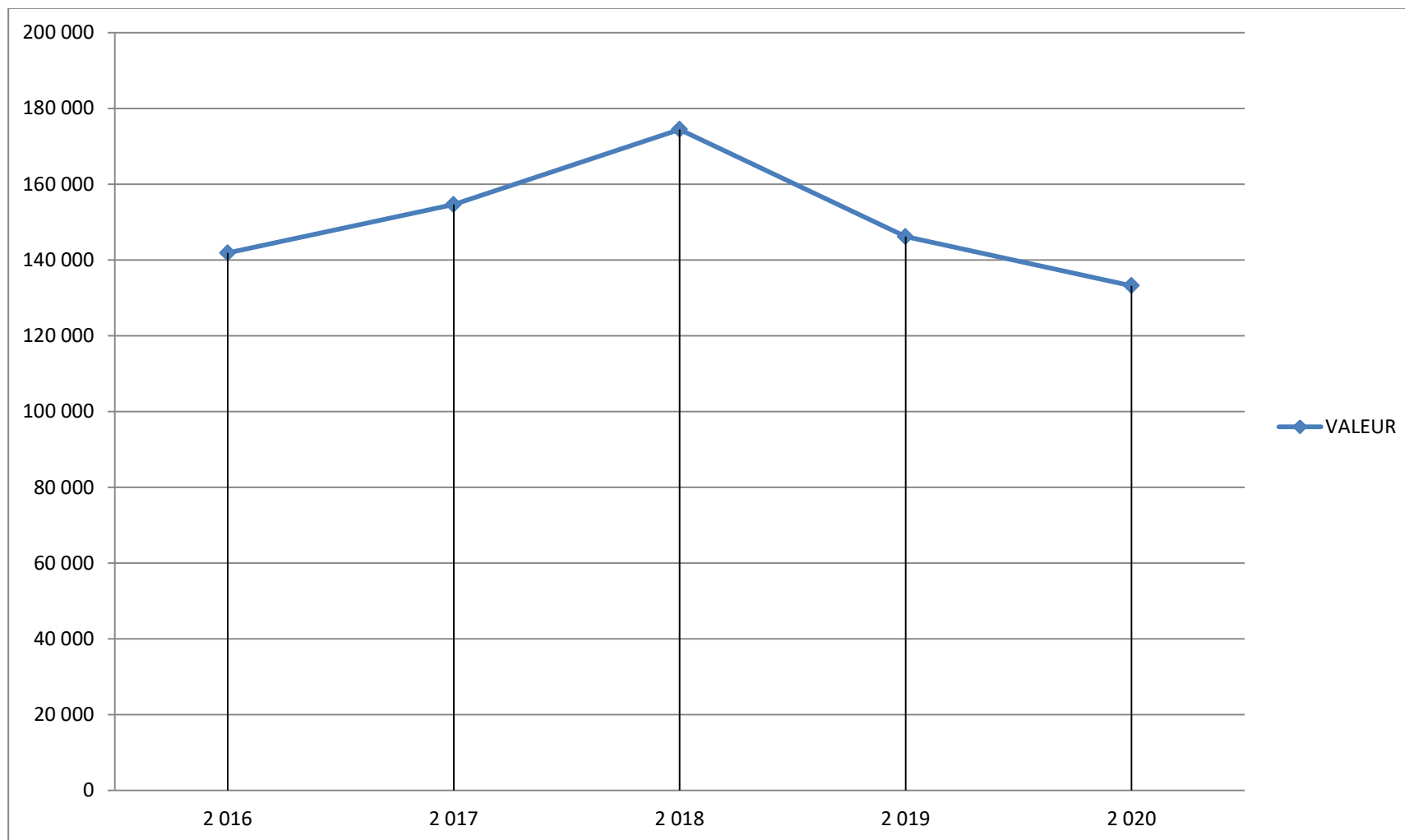
Source : Douanes et Institut de la Statistique de Djibouti (INSTAD) 2021.

Graphique2: Evolution des Importations par Grands Groupes. Volume entre 2016 et en 2020.



Source : Douanes et Institut de la Statistique de Djibouti (INSTAD) 2021.

Graphique3: Evolution des Importations par Grands Groupes. Valeurs entre 2016 et en 2020.



Source : Douanes et Institut de la Statistique de Djibouti (INSTAD) 2021.

F. IMPORTATION SECTION CHAPITRE PRODUIT EN MILLIONS SELECT 2016 à 2020.

Chapitres	Section ou produit	2016	2017	2018	2019	2020
01 à 05	1. Animaux vivants et produits du règne animal	5 027	5 521	5 313	5 245	5082
1	Animaux vivants	-	46	0	1	0
2	Viandes et abats comestibles	759	959	1 141	1 086	1 092
3	Poissons crustacés et mollusques	112	175	32	29	25
4	<i>Produits laitiers, œufs, miel</i>	4 155	4 333	4 139	4 129	3 950
5	<i>Autres Produits D'Origine Animale</i>	0	8	0	0	15
401	lait liquide	1 171	647	284	42	0
402	lait en poudre, granulé, concentré...	1 715	2 122	2 562	2 758	2 364
405	Beurre	92	85	10	18	26
406	Fromages	622	785	586	554	631
0407 à 0408	œufs d'oiseaux	413	496	515	556	692
06 à 14	2. Produits du règne végétal	16 785	18 171	20 583	20 470	21 306
07 à 08	Fruits et légumes	4 930	5 440	5 789	5 684	5 571
902	Thé	60	84	82	72	85
1006	Riz	779	1 895	1 904	2 157	1 728
1007	sorgho (Dourah)	3	86	34	49	0
1101	farine de blé ou de méteil	2 310	2 109	2 718	2 466	3 159
1211	Khat	8 030	7 904	9 373	9 038	9 587
15	3. Graisses et huiles animales ou végétales	1 486	2 564	1 813	2 039	1 656
15 07 à 1515	huiles végétales	1 472	2 551	1 787	2 025	1 646
16 à 24	4. Produits des industries alimentaires, boissons et liquides alcooliques	9 252	12 936	12 502	13 268	13 365
17	Sucre	1 406	2 685	2 374	2 502	2 819
1902	pâtes alimentaires	1 540	2 049	2 022	2 086	1 040
2007/2009	jus de fruits	750	496	223	192	160
22	<i>Boissons liquides alcooliques et vinaigres</i>	542	1 007	988	1 492	1 030
2201	eaux minérales et gazéifiées	145	225	152	195	172
2203	Bières	87	267	281	228	218
2204 à 05	Vins	79	71	73	93	61
2206 à 09	alcools et spiritueux	64	161	185	686	263
24	5. Tabacs	24	393	538	895	691
25 à 27	6. Produits minéraux	20 805	20 312	24 597	25 179	18 969
2523	Ciments	3 366	1 170	1 089	1 769	1 148
2710	Tous produits pétroliers	10 260	11 843	15 112	16 533	10 914
27101113	huiles légères et leurs préparations : "Essences d'aviation"	0	745	995	938	656
27101913	huiles moyennes et leurs préparations: Pétrole lampant	1 080	1 387	1 876	1 880	1 335
27101921	huiles lourdes et leurs préparations : "Gas oils"	6 653	7 842	10 852	10 228	6 201
27101923	huiles lourdes et leurs préparations : "Fuel oils"	780	499	453	2 514	1 587
27101924	huiles lubrifiantes	485	518	560	558	562
271320/271500	bitumes de pétrole ou mélanges bitumineux	844	624	681	661	398

Chapitres	Section ou produit	2016	2017	2018	2019	2020
28 à 38	7. Produits chimiques	6 067	7 533	8 270	10 253	15 102
30	Produits pharmaceutiques	2 461	3 616	3 793	3 299	7 261
3208 à 3210	Peintures	449	422	594	578	472
3401	Savons	401	435	551	620	532
3402	Lessives	474	583	359	1 800	381
3606	Allumettes	58	32	28	258	85
39 à 40	8. Matières plastiques et caoutchouc	9 530	7 115	8 407	8 277	7 005
4011 à 4012	Pneumatiques	4 082	2 567	2 323	3 694	2 222
41 à 43	9. Cuirs et articles de voyage	224	304	211	115	96
	dont:					
4202	Sacs	129	105	154	94	57
44 à 46	10 - Bois et dérivés	1 402	1 521	1 668	1 606	1 203
47 à 49	11. Pâtes de bois, articles en papier et en carton	1 569	1 521	1 962	1 532	1 612
49	édition, presse	607	466	506	315	500
50 à 63	12. Matières textiles et ouvrages en ces matières	5 803	4 668	4 920	4 680	4 488
61 à 62	vêtements et accessoires	1 273	1 431	1 799	1 565	1 429
6309 à 6310	Friperie	7	2	3	3	11
64 à 67	13. Chaussures, parapluies, fleurs artificielles	973	975	1 253	998	935
	dont:					
64	Chaussures	961	956	1 229	939	874
68 à 70	14. Pierres, ciment, céramique, verre	1 305	1 368	1 943	1 728	1 392
69	produits céramiques	506	848	944	1 056	709
70	verres et ouvrages en verre	235	318	268	201	362
71	15. Perles, métaux précieux	6	98	8	6	5
72 à 83	16. Métaux communs	11 641	11 279	20 037	10 336	5 564
7214	fers à béton	2 065	2 703	2 841	1 056	1 089
84 et 85	17. Machines et appareils électriques	27 437	34 300	28 469	22 272	17 996
8415	Climatiseurs	1 377	765	1 441	791	909
8418	réfrigérateurs, congélateurs	546	800	1 401	516	655
8471	Ordinateurs	935	1 003	763	1 076	599
8502	groupes électrogènes	731	803	1 743	552	636
8528	Téléviseurs	181	629	434	448	294
86 à 89	18. Véhicules, aéronefs, navires	16 649	20 106	18 076	11 970	12 786
8702	véhicules auto transport en commun	1 969	2 082	3 239	1 340	596
8703	voitures de tourisme	7 193	7 423	7 803	4 411	5 555
8704	véhicules auto transport marchandises	4 192	7 548	3 536	3 425	3 965
8705	véhicules spéciaux (camions grue, de lutte contre l'incendie, etc.)	309	547	139	699	176
8706 à 8708	pièces de véhicules auto	1 929	1 643	1 776	1 392	1 396
8710	véhicules militaires	0	0	0	18	112
8711	Motocycles	71	80	95	84	114
8712	Bicyclettes	36	43	28	40	33

Chapitres	Section ou produit	2016	2017	2018	2019	2020
8716	Remorques	781	292	170	311	347
8801 à 8802	véhicules aériens	-	19	0	0	6
8803	pièces de véhicules aériens	20	158	93	35	23
8903	bateaux de plaisance	17	16	40	46	15
90 à 92	19. Instruments d'optique, horlogerie, instruments de musique	2 405	1 285	2 311	2 814	2 104
	dont:					
90	Instruments et Appareils d'optique de cinémato. et de photog.	2 394	1 279	2 274	2 791	2 095
91	Horlogerie	11	6	28	14	7
92	Instruments de musique; parties et accessoires	1	0	9	10	1
93	20. Armes et munitions	298	9	214	86	9
94 à 96	21. Meubles, jouets, ouvrages divers	3 090	2 939	5 540	3 553	2 597
9401 à 9404	Meubles	1 070	1 327	1501	1 842	1 344
95	Jouets, jeux, articles pour divertissement	212	348	278	308	201
97	22. Objets d'art ou d'antiquité	11	3	2	557	2
99	0. Effets pers., envois non commerce.	74	86	70	177	79
	TOTAL GENERAL	141 837	154 612	174 429	146 157	133 213

Source : Douanes et Institut de la Statistique de Djibouti (INSTAD) 2021.

G.IMPORTATION PAR PAYS EN VALEUR et VOLUME En Tonne 2020.

CODES	LIBELLES	VALEUR FD	VOLUME
AD	Andorre	<i>1 751 000</i>	<i>17 792</i>
AE	Emirats arabes unis	<i>13 996 042 278</i>	<i>175 407 539</i>
AM	Arménie	<i>4 981 944</i>	<i>9 175</i>
AR	Argentine	<i>9 485 514</i>	<i>26 120</i>
AT	Autriche	<i>106 253 700</i>	<i>32 362</i>
AU	Australie	<i>25 247 912</i>	<i>33 257</i>
BD	Bangladesh	<i>5 233 225</i>	<i>29 961</i>
BE	Belgique	<i>1 086 891 315</i>	<i>847 365</i>
BF	Burkina Faso	<i>708 440</i>	<i>66</i>
BG	Bulgarie	<i>587 950</i>	<i>63</i>
BH	Bahreïn	<i>60 000</i>	<i>10</i>
BR	Brésil	<i>177 389 422</i>	<i>1 960 861</i>
BY	Belarus	<i>147 774</i>	<i>2</i>
CA	Canada	<i>25 060 009</i>	<i>30 297</i>
CG	Congo	<i>575 830</i>	<i>401</i>
CH	Suisse	<i>4 367 151</i>	<i>128 925</i>
CI	Cote d'Ivoire	<i>4 703 214</i>	<i>1 958</i>
CN	La Chine	<i>12 275 732 590</i>	<i>27 204 144</i>
CR	Costa Rica	<i>1 503 103</i>	<i>1 650</i>
CY	Chypre	<i>602 240</i>	<i>1 500</i>

CODES	LIBELLES	VALEUR FD	VOLUME
CZ	République tchèque	4 639 215	121
DE	Allemagne	504 963 430	544 202
DK	Danemark	233 239 705	141 161
DZ	Algérie	15 046 656	4 366
EG	Egypte	1 970 546 253	24 112 933
ES	Espagne	903 136 734	3 214 111
ET	Ethiopie	19 149 928 748	592 979 074
FI	Finlande	29 568 013	1 605
FR	France	4 102 150 006	5 130 328
GA	Gabon	11 214 000	180 000
GB	Royaume-Uni	242 592 294	421 176
GR	Grèce	9 444 250	60 366
HK	Hong Kong	71 275 728	46 931
HT	Haïti	34 281	2
HU	Hongrie	25 911 919	13 717
ID	Indonésie	240 233 954	1 377 695
IN	Inde	3 314 367 828	27 082 200
IR	Iran	12 735 087	78 932
IS	Islande	17 369 330	3 015
IT	Italie	1 775 980 612	7 909 548
JO	Jordan	45 985 050	141 013

CODES	LIBELLES	VALEUR FD	VOLUME
JP	Le Japon	698 968 242	411 258
KE	Kenya	913 898 864	489 193
KR	Corée du Sud	385 370 574	374 292
KW	Koweït	11 826 600	140 005
KZ	Kazakhstan	11 100 685	173
LB	Liban	72 518 089	50 643
LK	Sri Lanka	13 484 652	9 540
LR	Liberia	8 395 027	123 700
LT	Lituanie	1 565 865	151
LU	Luxembourg	2 201 136	201
MA	Maroc	965 174 515	3 089 125
MT	Malte	42 395 060	146 968
MX	Mexique	25 715 896	6 001
MY	Malaisie	208 508 772	859 615
NA	Namibie	990 655	32 262
NL	Pays-Bas	1 786 604 637	1 644 344
NO	La Norvège	1 161 464	21
NZ	Nouvelle-Zélande	62 736 302	202 927
OM	Oman	924 611 305	6 210 161
PA	Panama	120 023 772	1 170 811
PH	Philippines	1 307 313	569

CODES	LIBELLES	VALEUR FD	VOLUME
PK	Pakistan	<i>146 236 612</i>	<i>1 354 485</i>
PL	La Pologne	<i>4 598 840</i>	<i>18 215</i>
PT	Portugal	<i>65 176 408</i>	<i>594 384</i>
QA	Qatar	<i>396 053 499</i>	<i>1 859 517</i>
RE	Réunion	<i>530 960</i>	<i>20 160</i>
RO	La Roumanie	<i>1 171 600</i>	<i>4</i>
SA	Arabie saoudite	<i>6 153 662 648</i>	<i>109 229 006</i>
SD	Soudan	<i>101 459 190</i>	<i>10 121 498</i>
SE	La Suède	<i>23 203 193</i>	<i>14 617</i>
SG	Singapour	<i>351 907 914</i>	<i>515 563</i>
SI	La Slovénie	<i>17 684 252</i>	<i>252 913</i>
SN	Sénégal	<i>2 455 846</i>	<i>288</i>
SO	Somalie	<i>33 508 178</i>	<i>107 726</i>
SS	Sud Soudan	<i>3 829 256</i>	<i>1 582</i>
SZ	Swaziland	<i>94 890 970</i>	<i>72 012</i>
TG	Togo	<i>7 682 540</i>	<i>577</i>
TH	Thaïlande	<i>107 150 875</i>	<i>274 091</i>
TN	Tunisie	<i>21 460 783</i>	<i>24 615</i>
TR	Turquie	<i>7 493 544 634</i>	<i>41 033 366</i>
TW	Taiwan	<i>275 453 626</i>	<i>133 880</i>
TZ	République-Unie de Tanzanie	<i>57 865</i>	<i>138</i>

CODES	LIBELLES	VALEUR FD	VOLUME
UA	Ukraine	<i>65 929 390</i>	<i>176 350</i>
UG	Ouganda	<i>15 861 303</i>	<i>190</i>
US	Etats-Unis	<i>2 081 866 741</i>	<i>3 431 043</i>
VE	Venezuela	<i>1 984 880</i>	<i>266</i>
VG	Iles Vierges Britanniques	<i>4 241 000</i>	<i>6 484</i>
VN	Viet Nam	<i>20 535 804</i>	<i>82 111</i>
YE	Yémen	<i>104 929 292</i>	<i>338 707</i>
ZA	République d'Afrique du Sud	<i>639 350 427</i>	<i>3 302 533</i>
ZM	Zambie	<i>370 018</i>	<i>14</i>
ZZ	Pays et Territoires non détermines	<i>48 310 161 826</i>	<i>224 793 109</i>
	TOTAL	<i>133 213 197 499</i>	<i>1 281 897 344</i>

Source : Douanes et Institut de la Statistique de Djibouti (INSTAD) 2021.

H. IMPORTATION SELON LE PRODUIT ET L'ORIGINE, EN VOLUME (TONNES) :2015 à 2019

Réf. Nom.	Désignation des produits	2016	2017	2018	2019	2020
0401	lait liquide	8 595	2 236	287	48	0
	<i>dont:</i>					
	<i>Union européenne</i>	1 091	777	35	0	0
	<i>AFRIQUE (Pays du COMESA)</i>	869	221	0	0	0
	<i>Proche et Moyen-Orient</i>	6 635	1 237	252	48	0
0402	lait en poudre, granulé, concentré...	4 261	4 935	7 508	8 897	6 614
	<i>dont:</i>					
	<i>Union européenne</i>	440	834	1321	822	686
	<i>AFRIQUE (Pays du COMESA)</i>	112	94	382	70	26
	<i>Proche et Moyen-Orient</i>	3 708	4007	5805	8005	5902
0405	Beurre	139	113	72	99	114
	<i>dont:</i>					
	<i>Union européenne</i>	98	78	72	97	94
	<i>AFRIQUE (Pays du COMESA)</i>	0	0	0	1	1
	<i>PROCHE et MOYEN-ORIENT</i>	40	35	0	1	20
0406	Fromages	451	475	634	561	647
	<i>dont:</i>					
	<i>Union européenne</i>	192	292	182	190	252
	<i>AFRIQUE (Pays du COMESA)</i>	32	0	71	46	68
	<i>PROCHE et MOYEN-ORIENT</i>	228	183	381	325	327
0407/0408	œufs d'oiseaux	1 066	1 077	1 970	2 120	2 451
	<i>dont:</i>					
	<i>Union européenne</i>	539	427	915	576	486
	<i>AFRIQUE (Pays du COMESA)</i>	1	0	25	305	218
	<i>PROCHE et MOYEN-ORIENT</i>	525	650	1030	1239	1 747
07	fruits & légumes	32 946	48 051	51 763	74 793	73 633
	<i>dont:</i>					
	<i>Union européenne</i>	856	161	287	177	151
	<i>Pays du COMESA</i>	27 555	47 526	50 324	72 613	71 408
	<i>Proche et Moyen-Orient</i>	4 535	364	1152	2002	2074
0901	Café	69	61	164	50	68
	<i>dont:</i>					
	<i>Union européenne</i>	57	37	96	34	58
	<i>Pays du COMESA</i>	12	24	68	16	10
0902	Thé	453	553	525	414	450
	<i>dont:</i>					
	<i>Pays du COMESA</i>	37	32	195	60	80
	<i>Union européenne</i>	20	152	47	40	56
	<i>Proche et Moyen-Orient</i>	197	183	118	126	146
	<i>Asie</i>	200	186	165	188	168

Réf. Nom.	Désignation des produits	2016	2017	2018	2019	2020
1006	Riz	9 330	15 915	17 816	21 823	18 171
	<i>dont:</i>					
	<i>Union européenne</i>	5	69	21	17	55
	<i>Pays du COMESA</i>	172	0	25	0	0
	<i>Amériques</i>	12	107	89	38	20
	<i>Proche et Moyen-Orient</i>	1 005	1 030	2 562	5 335	4 685
	<i>Asie</i>	8 138	14 709	15 119	16 433	13 411
1007	sorgho (Dourah)	0	1 340	647	458	86
	<i>dont:</i>					
	<i>Union européenne</i>	0	296	216	408	0
	<i>Pays du COMESA</i>	0	59	60	50	0
	<i>Amériques</i>	0	985	371	0	0
	<i>Proche et Moyen-Orient</i>	0	0	0	0	0
	<i>Asie</i>	0	0	0	0	86
1101	farine de blé	60 846	60 893	42 669	43 923	59 930
	<i>dont:</i>					
	<i>Union européenne</i>	5 746	4 650	2 230	1 800	1 560
	<i>Pays du COMESA</i>	2 931	5 034	2 496	4 951	16 010
	<i>Proche et Moyen-Orient</i>	25 762	25 404	19 509	20 091	30 457
	<i>Asie</i>	26 407	25 805	18 434	17 081	11 903
1211	Khat	7 802	7 665	9 139	8 812	9 348
	<i>dont:</i>					
	<i>Pays du COMESA</i>	7 802	7 665	9 139	8 812	9 348
1507/1515	huiles végétales	10 640	15 664	11 924	11 269	8 213
	<i>dont:</i>					
	<i>Union européenne</i>	123	161	222	198	168
	<i>Pays du COMESA</i>	111	1 121	112	269	639
	<i>Proche et Moyen-Orient</i>	3 763	4 403	745	4 226	2 890
	<i>Asie</i>	6 642	9 978	8 845	6 576	4 516
17	Sucre	24 638	16 316	32 249	36 132	37 736
	<i>dont:</i>					
	<i>Union européenne</i>	2 282	1 332	3 515	1 234	1 292
	<i>Pays du COMESA</i>	1 881	31	485	311	52
	<i>Proche et Moyen-Orient</i>	7 456	4 058	8 619	9 561	6 814
	<i>Asie</i>	13 019	10 895	19 630	25 026	29 578
1902	pâtes alimentaires	17 945	25 847	12 406	13 170	5 519
	<i>dont:</i>					
	<i>Union européenne</i>	174	278	129	210	6
	<i>Pays du COMESA</i>	1 516	282	1 192	1 283	732
	<i>Proche et Moyen-Orient</i>	8 115	12 343	6 016	5 131	2 092
	<i>Asie</i>	8 140	12 944	5 069	6 546	2 689

Ref. Nom.	Désignation des produits	2016	2017	2018	2019	2020
2201	eaux minérales et gazéifiées	1 513	1 709	2 037	2 377	1 936
	<i>dont:</i>					
	<i>Union européenne</i>	380	841	1320	1 590	1 421
	<i>Pays du COMESA</i>	0	60	13	116	69
	<i>Proche et Moyen-Orient</i>	1 133	808	705	671	446
2203	Bières	160	1 283	1 888	1 670	1542
	<i>dont:</i>					
	<i>Union européenne</i>	52	1 185	1730	1 502	1 288
	<i>Pays du COMESA</i>	108	98	158	168	254
2204	Vins	199	157	232	255	157
	<i>dont:</i>					
	<i>Union européenne</i>	199	157	232	253	154
	<i>Pays du COMESA</i>	0	0	0	2	3
2208	alcools et spiritueux	84	475	553	477	569
	<i>dont:</i>					
	<i>Union européenne</i>	84	449	513	445	525
	<i>Proche et Moyen-Orient</i>	0	1	1	12	16
	<i>Asie</i>	0	26	39	20	28
24	Tabacs	102	658	575	917	891
	<i>dont:</i>					
	<i>Union européenne</i>	0	0	0	0	0
	<i>Pays du COMESA</i>	0	20	13	44	11
	<i>Proche et Moyen-Orient</i>	13	283	54	273	341
	<i>Asie</i>	89	354	508	600	539
2523	Ciments	459 368	277 637	71 173	212 845	145 541
	<i>dont:</i>					
	<i>Union européenne</i>	814	0	0	1	75
	<i>Pays du COMESA</i>	0	305	26 231	26 053	5 051
	<i>Proche et Moyen-Orient</i>	216 315	138 350	1 748	36 506	49 500
	<i>Asie</i>	242 239	138 983	43 194	150 285	90 915
2710	tous produits pétroliers	121 426	109 471	120 564	142 410	119 310
	<i>dont:</i>					
	<i>Union européenne</i>	62	112	54	26	52
	<i>Pays du COMESA</i>	155	184	268	190	118
	<i>Proche et Moyen-Orient</i>	121 209	109 175	120 242	142 220	119 140
27101913	Supercarburant	13 160	13 878	14 729	15 567	16 321
	<i>dont:</i>					
	<i>Proche et Moyen-Orient</i>	13 160	13 160	14 729	15 567	16 321
27101113	Pétrole lampant	6 348	6 266	6 778	6 923	6 632
	<i>dont:</i>					
	<i>Proche et Moyen-Orient</i>	6 348	6 266	6 778	6 923	6 632

Ref. Nom.	Désignation des produits	2016	2017	2018	2019	2020
27101921	Gas oil	84 733	79 717	88 542	88 510	70 395
	<i>dont:</i>					
	<i>Pays du COMESA</i>	0	0	0	0	0
	<i>Proche et Moyen-Orient</i>	84 733	79 717	88 542	88 510	70 395
27101923	Fuel oil	15 429	8 585	621	29 433	24 159
	<i>dont:</i>					
	<i>Pays du COMESA</i>	0	0	0	0	0
	<i>Union européenne</i>	0	0	0	0	0
	<i>Proche et Moyen-Orient</i>	15 429	8 585	8 621	29 433	24 159
27101924	Huiles lubrifiantes	1 286	885	1 305	1 383	1365
	<i>dont:</i>					
	<i>Pays du COMESA</i>	155	184	362	190	130
	<i>Union européenne</i>	49	112	104	158	271
	<i>Proche et Moyen-Orient</i>	1 082	589	839	1 035	1 200
2715	Bitumes	6 439	7 068	5 620	5 474	4520
	<i>dont:</i>					
	<i>Union européenne</i>	205	736	842	768	3 702
	<i>Proche et Moyen-Orient</i>	6 234	6 332	4 778	4 706	818
3208-3210	Peintures	2 062	1 648	4 347	4 462	3 522
	<i>dont:</i>					
	<i>Union européenne</i>	102	04	14	177	19
	<i>Proche et Moyen-Orient</i>	1 960	1 644	4 333	4 285	3 503
3401	Savons	3 945	4 495	7 168	8 082	7 824
	<i>dont:</i>					
	<i>Union européenne</i>	38	63	146	118	136
	<i>Pays du COMESA</i>	610	3 232	3 485	3 317	1 212
	<i>Proche et Moyen-Orient</i>	1 055	297	2 707	2 758	4 318
	<i>Asie</i>	2 243	902	830	1 888	2 158
3402	Lessives	2 687	2 577	2 292	2 479	3 113
	<i>dont:</i>					
	<i>Union européenne</i>	238	220	212	186	156
	<i>Pays du COMESA</i>	362	508	207	166	206
	<i>Proche et Moyen-Orient</i>	552	592	533	743	567
	<i>Asie</i>	1 536	1 257	1 341	1 384	2 184
7214	fers à béton	27 560	26 867	21 317	10 327	12 757
	<i>dont:</i>					
	<i>Union européenne</i>	376	60	60	0	811
	<i>Pays du COMESA</i>	115	32	104	0	0
	<i>Proche et Moyen-Orient</i>	8 619	8 839	3 557	2 755	1 969
	<i>Asie</i>	18 450	17 936	17 596	7 572	9 977
	Total de produits désignés	1 236 919	1 242 104	1 218 613	1 321 060	1 281 897

Source : Douanes et Institut de la Statistique de Djibouti (INSTAD) 2021.

L'IMPORTATION PAYS PRODUIT EN VALEUR ET EN VOLUME DE L'ANNEE 2020.

* le 19 pays représente 61 % des importations pays produits de l'Année 2020.

* le nombre des produits étant trop importants nous avons considéré, pour chaque pays, les produits qui ont fait l'objet d'une importation supérieur à 10 000 000 fdj en valeurs.

CODE	LIBELLE	Valeur	Volume
ET	Ethiopie	19 149 928 748	592 979 074
	Dont,		
12119030	Khat	9 161 021 049	8 932 070
27160000	Energie électrique.	6 307 439 756	525 573 271
7031000	Oignons et échalotes	906 655 549	14 507 017
7101000	Pommes de terre	414 270 288	6 626 522
8051000	Oranges	365 013 974	5 840 221
7020000	Tomates, l'état frais ou réfrigéré.	328 175 436	5 250 802
8030000	Bananes, y compris les plantains, fraîches ou sèches.	240 900 750	3 854 412
8055000	Citrons (Citruslimon, Citruslimonum) et limes (Citrusaurantifolia, Citruslatifo	182 647 341	2 913 545
7032090	Autres	168 561 278	2 697 180
7041000	Choux fleurs et choux fleurs brocolis	150 853 687	2 413 659
8072000	Papayes	125 548 342	2 013 272
7061000	Carottes et navets	96 518 781	1 544 300
7039000	Poire aux et autres légume salliaccés	87 273 536	1 396 376
7051900	Autres	82 192 594	1 315 081
8045010	Goyaves	80 208 563	1 283 337
7070000	Concombres et cornichons, l'état frais ou réfrigéré.	62 293 091	996 688
7096000	Piments du genre Capsi cumoudu genre Pimenta	56 597 367	905 456
8044000	Avocats	41 561 279	664 980
8071100	Pastèques	40 183 313	642 933
7069000	Autres	39 969 812	639 517
8045020	Mangues	26 055 955	416 894
25232900	Autres	24 780 000	1 000 000
22030010	Stoutetporter	22 824 969	242 002
7133390	Autres	21 592 250	329 300
87042232	D'un poids en charge maximale excédant 10 tonnes mais n'excédant pas 15 tonnes	17 443 439	52 094
87032310	Pour montage industriel	11 496 548	5 200
8043000	Ananas	6 840 000	109 440

CODE	LIBELLE	Valeur	Volume
AE	Emirats arabes unis	13 996 042 278	175 407 539
	Dont,		
27101923	Fuel	1 374 473 840	21 397 103
25231000	Ciments non pulvérisésdits«clinkers»	548 587 189	90 260 950
11010010	Farines de froment(blé)	487 222 088	6 430 075
27101921	Gasols	444 824 166	4 997 345
87033110	Pour montage industriel	424 928 220	305 166
17019990	Autres	384 584 424	4 925 351
87033391	Véhicules, spécialementconstruitspourlacourseautomobilepouvanttransporter	368 903 810	165 068
11031100	Déformant (blé)	318 488 608	4 103 790
4022120	Autres	215 557 070	480 705
84294000	Compacte uses et rouleaux compresseurs	211 419 590	94 070
24022000	Cigarettes contenant du tabac	206 525 094	317 278
21069010	Pour l'alimentation des enfants	192 812 029	34 330
39233010	Pour l'emballage industrielle des marchandises	187 166 557	783 491
40112000	Destypesutiliséspourautobusoucamions	183 332 700	342 795
39012000	Polyéthyléned'unedensitéégaleousupérieure 0,94	181 561 956	1 053 452
94060099	Autres	163 755 956	418 739
73089090	Autres	161 510 954	308 003
39269040	Cartespourlafabricationdes	158 164 554	2 177
87042150	Autres	149 080 661	131 880
21069090	Autres	142 158 947	459 065
87082900	Autres	140 863 833	117 469
32089090	Autres	133 714 095	681 865
19023000	Autrespçtesalimentaires	131 085 748	705 209
85021200	D'unepuissanceexcédant75kVAmaisn'excédantpas375 kVA	122 176 064	75 670
87100010	Véhicules	100 000 000	28 000
62034200	Decoton	93 182 439	178 341
27101924	HuilesLubrifiantes	88 894 710	200 984
39011000	Polyéthyléned'unedensitéinférieure 0,94	88 710 940	947 229
84151000	Dutypemuraloupourfenêtres,formantunseulcorpsoudutype« splitsystem »(sys	88 001 864	167 140
85389000	Autres	80 056 809	10 905
48191000	Boitesetcaissesenpapieroucartonondulé	79 069 258	471 292
30049000	Autres	78 402 639	82 910
85059000	Autres,ycomprislesparties	76 577 523	17 914
72142020	Desectioncirculaire d'undiamètresupérieur 6mm	74 782 072	972 510
69071000	Carreaux,cubes,désetarticlessimilaires,mémedeformeautrequecarréeourectang	74 571 569	1 570 964
84713000	Machinesautomatiquesdetraitementdel'informationportatives,d'unpoidsn'excédant	72 349 845	19 455
36061000	Combustiblesliquidesetgazcombustiblesliquéfiésenrécipientsdestypesutilisés	71 585 688	644 947
39235010	Encoches	70 627 507	237 783

CODE	LIBELLE	Valeur	Volume
84313900	Autres	68 415 044	18 312
87021011	Véhicules automobiles pour le transport de dix à sept personnes ou plus chauffeur inclus.	68 063 880	54 320
84213910	Pour usage dans l'industrie y compris les machines agricoles	65 929 692	52 592
19053100	Biscuits additionnés d'édulcorants	65 746 112	525 012
87021049	Bus usage pour le transport de plus de 20 personnes	61 840 214	24 603
40116900	Autres	60 134 742	129 339
16041400	Thons, listaos et bonites (Sardaspp.)	59 366 044	133 743
85284100	Destypes exclusivement ou principalement destinés unemachine automatique de trait	58 377 269	139 810
55161400	Imprimés	55 475 444	99 706
84798910	Air humidifiants et air de humidifiants other than the appliances of heading 84.15,8	55 133 400	4 660
4070010	Oeufs couverts	54 660 392	201 533
39021000	Polypropylène	53 513 063	185 906
8081000	Pommes	53 108 358	165 798
85171210	Téléphones cellulaires	51 693 843	8 682
87033210	Pour montage industriel	51 197 311	60 561
63079090	Autres	50 236 090	9 363
87042231	D'un poids en charge maximale excédant 10 tonnes	49 799 199	56 300
82057000	Etaux, serre-joints et similaires	48 705 239	82 960
7031000	Oignons et échalotes	48 569 739	598 885
76101000	Portes, fenêtres et leurs cadres, chambranles et seuils	47 700 854	111 871
10063020	Riz Belam	46 868 406	643 830
20029010	Pcted tomates dont la teneur en poids en extrait sec est supérieure ou égale à 36	45 463 354	448 398
64059000	Autres	44 371 407	110 958
8051000	Oranges	42 843 265	211 219
94039000	Parties	42 496 562	105 761
22021011	En récipients plastiques	41 463 357	390 626
84089090	Autres	41 076 170	29 034
72071900	Autres	39 360 606	511 870
40111000	Destypes utilisés pour les voitures de tourisme (y compris les voitures du type «brea	37 355 947	52 634
25201000	Gypse; anhydrite	37 123 633	10 265 375
12149000	Autres	36 942 079	132 995
85414010	Cellules photovoltaïques même assemblées en modules ou constituées en panneaux	36 840 981	82 203
15121900	Autres	36 027 500	191 313
8041000	Dattes	35 574 909	240 733
38244000	Additifs préparés pour ciment, mortier ou béton	35 397 795	419 986
94033010	Conçus pour utilisation avec machines automatiques de traitement de l'information	34 877 887	88 842
39189000	En autres matières plastiques	33 767 794	62 467
48196000	Cartonnages de bureau, de magasin ou similaires	33 414 208	193 702
84099910	Tuyères et autres parties pour moteurs de tracteurs agricoles	33 199 710	5 154
84791010	Vibrateurs	32 585 345	19 730

CODE	LIBELLE	Valeur	Volume
63053900	Autres	32 330 639	73 695
69051000	Tuiles	31 931 983	733 000
85446010	Wireandcableofcopper,insulatedwithpolyethyleneandadditionallyoraltern	31 392 075	68 850
8109010	Litchis	31 065 031	118 895
27101913	Kérosène l'exclusion dutypeutilisécommecarburantaviation	30 686 759	396 410
20055900	Autres	30 590 939	309 237
27150000	Mélangesbitumineux based'asphalteoudebitumenaturels,debitumedepétrole,dego	30 329 844	569 913
85171100	Postestéléphoniquesd'usagersparfil combinéssansfil	29 774 450	4 436
73084000	Matériel d'échafaudage,decoffrage,d'étançonnementoud'étayage	29 524 772	111 446
39174090	Autres	29 477 442	21 558
84295100	Chargeusesetchargeusespelleteuses chargementfrontal	29 356 284	31 941
40119990	Autres	29 272 100	37 576
24031010	Tabacfabriquépourproduiredescigarettes	29 107 108	42 731
15119090	Autres	28 774 083	183 900
63052000	Decoton	28 495 198	19 772
82023900	Autres,ycomprislesparties	28 485 794	1 410
87021024	Pourletransportdeplusde20personnes,maispasplusde25personnes,chauffeur	28 050 000	16 985
85365010	Interrupteursélectriques,ycomprisdesinterrupteursdeprotectioncontrelatemp	27 805 454	80 111
39172100	Enpolyméresdel'éthylène	27 706 421	100 972
85258090	Autres	27 292 210	18 980
39209990	Autres	27 281 380	36 471
12130000	Paillesetballesdecéréalesbrutes,mémehachées,moulues,presséesouaggloméréessou	27 118 252	721 694
85371010	Pourmachinesindustriellesycompristextiles	27 083 366	80 625
84271000	Chariotsautopropulsés moteurélectrique	26 584 177	66 000
87059019	Usagé	25 989 264	9 900
39019000	Autres	25 915 910	153 146
39232910	Pochettesstériles	25 659 131	118 787
87042210	Pourmontageindustriel	25 385 081	10 861
84743100	Bétonnièresetappareils gçcherleciment	25 331 175	95 669
48081000	Papierssetcartonsondulés,mémep perforés	24 925 565	198 926
33051000	Shampooings	24 860 117	114 122
39233090	Autres	24 799 784	88 427
19011010	Préparationsalimentairesdeproduitsdes	24 440 961	22 197
48211010	Pourusagedansl'industrie	24 269 208	44 704
62105090	Autres	23 644 426	4 179
87042233	D'unpoidsenchargemaximalexcedant15tonnesmaisn'excédantpas20tonnes	23 518 220	28 649
39239090	Autres	23 109 904	114 433
84279000	Autreschariots	23 027 360	23 466
10063010	RizdeluxedesqualitiésRL1ouRL2	22 959 577	144 373
CODE	LIBELLE	Valeur	Volume

84137090	Autres	22 577 052	8 187
85072000	Autresaccumulateursaplomb	22 420 980	72 874
73090010	Silos grains	22 371 562	27 650
2071200	Nondécoupésenmorceaux,congelés	22 145 141	60 061
87089990	Autres	22 043 048	16 791
19019011	Pourusagesindustrielles	21 892 950	22 658
49111000	Impriméspublicitaires,cataloguescommerciauxetsimilaires	21 876 038	14 778
48192010	Boitespliantes,paquetsaveccouverclebasculantlibre	21 596 502	73 899
34011990	Autres	21 561 435	108 690
4061000	Fromagesfrais(nonaffinés),ycomprislefromagedelactosérum,etcaillebotte	21 348 051	36 444
85021100	D'unepuissanceen'excédantpas75kVA	21 310 948	66 502
39241000	Vaisselleetautresarticlespourleservicedelatableoudelacuisine	20 489 873	51 134
84314100	Godets,bennes,bennespreneuses,pelles,grappinsetpinces	20 013 109	1 757
84272000	Autreschariotsautopropulsés	20 000 000	12 348
20055100	Haricotsengrains	19 823 172	192 778
11041200	D'avoine	19 630 766	95 680
63062900	D'autresmatièrestextiles	19 018 650	11 674
61099000	D'autresmatièrestextiles	18 876 809	18 656
64022010	RubberorplasticssandalswithVshapedstrapsattachedtothesolebyplugswhich	18 681 123	36 608
85016200	D'unepuissanceexcédant75kVAmaisn'excédantpas375 kVA	18 488 294	5 214
94060010	Maisonsécologiques	18 409 044	61 326
84818090	Autres	18 095 212	30 471
90183900	Autres	17 898 398	20 545
94036010	Autresmeublesenbois	17 859 424	85 026
84182100	Acompression	17 171 157	65 506
87042110	Pourmontageindustriel	16 994 037	6 293
73142000	Grillagesetreillis,soudésauxpointsderencontre,enfilsdontlaplusgrandedim	16 300 100	73 159
18063200	Nonfourrés	16 283 790	16 367
87032159	Autres	15 777 153	54 870
27132090	Autres	15 599 200	211 840
94054090	Autres	15 557 567	47 929
72142090	Autres	15 503 544	190 000
4029100	Sansadditiondesucreoud'autresédulcorants	15 451 472	283 648
39251000	Réservoirs,foudres,cuveset récipientsanalogues,d'unecontenanceexcédant300l	15 384 743	28 320
39261010	Pourlesécoles	15 275 476	39 443
87042232	D'unpoidsenchargemaximalexécédant10tonnesmaisn'excédantpas15tonnes	15 125 000	12 830
94037090	Autres	15 118 435	60 129
84159000	Parties	15 021 720	19 504
87054090	Usagé	15 000 000	5 325
73182900	Autres	14 909 354	45 450

CODE	LIBELLE	Valeur	Volume
85071000	Auplomb,destypesutiliséspourledémarragedesmoteurs piston	14 867 066	34 279
40169400	Parechocs,mémegonflables,pouraccostagedesbateaux	14 846 090	20 720
84717000	Unitésdemémoire	14 792 563	3 075
44111300	D'uneépaisseurexcédant5mmmais'excédantpas9mm	14 628 915	135 157
73181500	Autresvisetboulons,mémeavecleursécrousourondelles	14 492 230	28 270
7139090	Autres	14 483 552	100 965
55092200	Retorsoucblés	14 336 964	18 600
27141000	Schistesetsablesbitumineux	14 231 948	315 000
94035000	Meublesenboisdestypesutilisésdansleschambres coucher	14 202 372	73 594
84189990	Autres	13 856 027	12 930
82051000	Outilsdeperçage,defiletageoudetaraudage	13 818 440	475
70193900	Autres	13 542 550	23 125
32121000	Feuillespourlemarquageaufer	13 458 193	31 814
94059110	Desappareilsd'éclairagescialytiquedestypescommunémentutilisésdanslessalle	13 424 896	8 114
69079000	Autres	13 098 287	269 608
21041000	Préparationspoursoupes,potagesoubouillons;soupes,potagesoubouillonspréparés	12 981 248	45 756
39221000	Baignoires,douches,éviersetlavabos	12 888 038	49 135
84213100	Filtresd'entrée'd'airpournoteurs allumageparétincellesouparcompression	12 776 634	39 300
70099100	Nonencadrés	12 601 255	31 460
18061000	Poudredecacao,avecadditiondesucreoud'autresédulcorants	12 577 013	61 967
39181010	Enrouleaux	12 534 317	27 011
39239010	Capsulesvides usagepharmaceutique	12 462 180	69 494
76042900	Autres	12 325 159	42 776
85444910	Dutypeutilisépourlatélécommunication	12 278 167	34 285
56022900	D'autresmatièrestextiles	12 240 828	22 604
90189010	Dutypeutilisédanslessciencesvétérinaires	12 209 760	30 181
84425000	Clichés,planches,cylindresetautresorganesimprimants;pierreslithographiques,pl	12 185 797	40 529
73269090	Autres	12 179 660	11 860
39100000	Siliconessousformesprimaires.	12 139 552	39 562
32159020	Encrepourimprimante	12 137 112	1 682
63041900	Autres	11 960 068	31 108
84172000	Foursdeboulangerie,depâtisserieoudebiscuiterie	11 922 835	10 664
63059000	D'autresmatièrestextiles	11 835 042	9 190
90275000	Autresinstrumentsetappareilsutilisantlesrayonnementsoptiques(UV,visibles,IR)	11 427 357	5 963
57024200	Dematièrestextilessynthétiquesouartificielles	11 310 889	101 543
8109090	Autres	11 247 506	48 017
28112100	Dioxydedecarbone	11 088 812	78 450
73182200	Autresrondelles	10 997 918	17 683
85444990	Autres	10 996 656	31 844
73071100	Enfontenonmalléable	10 957 543	5 069

69081000	Carreaux,cubes,désetarticles similaires,mémedeformeautrequecarréeourectang	10 866 150	9 500
84814000	Soupapesdetroppleinoudes»reté	10 777 055	14 350
84146000	Hottesdontleplusgrandc'téhorizontaln'excédepas120cm	10 636 750	2 296
69101010	Dispositifdoubledechassé'eau	10 443 751	45 493
9101000	Gingembre	10 405 607	66 448
73089050	Structuresfabriquées	10 324 000	33 467
94034000	Meublesenboisdestypesutilisésdanslescuisines	10 323 547	7 294
85285910	Withadiagonalmeasurementofthescreennotexceeding63.5cm	10 265 028	1 588
85044090	Autres	10 248 235	1 848
39235090	Autres	10 195 412	39 317
90251900	Autres	10 077 300	20 220
94042110	Matelasantidécubitus	9 936 347	13 930
38140010	Décapantspourpeintures	9 902 000	12 750
73071900	Autres	9 889 081	13 666
44182000	Portesetleurscadres,chambranlesetseuils	9 637 976	38 514
38140090	Autres	9 588 136	44 395
39079900	Autres	9 481 867	11 149
2032900	Autres	9 437 922	6 297
70200010	Ampoulesenverrespourbouteillethermosouautresbouteillesisolantes	9 152 774	7 234
68091900	Autres	9 149 501	28 830
61029090	Autres	9 119 156	3 286
69039000	Autres	9 015 530	275 000
CODE	LIBELLE	Valeur	Volume
CN	La Chine	12 275 732 590	27 204 144
	Dont,		
29310000	Autrescomposésorganoinorganiques.	1 296 641 000	1 520 420
28151190	Autres	605 182 200	4 849 320
84198900	Autres	544 929 950	126 959
40112000	Destypesutiliséspourautobusoucamions	537 681 244	868 264
28151110	Pourusagespharmaceutiques	438 467 400	3 584 280
39269090	Autres	286 132 429	196 226
85371010	Pourmachinesindustriellesycompristextiles	282 401 540	169 128
87042231	D'unpoidsenchargemaximalexcedant10tonnes	279 264 232	341 567
84151000	Dutypemuraloupourfenêtres,formantunseulcorpoudutype« splitsystem »(sys	265 058 278	271 765
73181500	Autresvisetboulons,mémeavecleursécrousourondelles	259 405 247	252 508
85389000	Autres	244 115 667	47 351
39079100	Nonsaturés	232 824 000	94 828
84295100	Chargeusesetchargeusespelleteuses chargementfrontal	193 185 259	204 909
73089090	Autres	187 518 904	810 524
87042233	D'unpoidsenchargemaximalexcedant15tonnesmaisn'excédantpas20tonnes	177 397 889	354 735
39172900	Enautresmatièresplastiques	150 835 521	171 540

87162020	Autres,nouveau:	149 854 472	341 947
85365010	Interrupteursélectriques,ycomprisdesinterrupteursdeprotectioncontrelatemp	146 190 346	71 464
94060099	Autres	144 113 927	336 056
85442010	Ccblessouterrainsoumaritimespourtensionexcédant132kV	139 632 167	124 104
90189010	Dutypeutilisédanslessciencesvétérinaires	128 355 314	11 389
90200090	Autres	128 070 315	6 136
85099000	Parties	127 157 000	7 600
38160000	Ciments,mortiers,bétonsetcompositionssimilairesréfractaires,autresquelesprodui	126 080 531	151 768
38244000	Additifspréparéspourciments,mortiersoubétons	123 353 511	175 824
85414090	Autres	109 301 590	43 860
21069090	Autres	98 341 170	237 555
85042290	Autres	97 155 248	59 440
63079090	Autres	95 494 273	19 327
85177010	Antennesdestypesutilisésavecdesappareilspourradiotéléphonieetradiotélégra	92 433 100	3 352
85446010	Wireandcableofcopper,insulatedwithpolyethyleneandadditionallyoraltern	89 504 336	73 111
85176290	Autres	82 787 283	3 705
28112900	Autres	77 964 000	61 824
87021024	Pourletransportdeplusde20personnes,maispasplusde25personnes,chauffeur	77 948 394	126 200
85044090	Autres	74 877 677	76 480
55161400	Imprimés	71 031 563	119 297
85447000	Ccblesdefibresoptiques	69 673 579	102 882
84812000	Valvespourtransmissionsoléohydrauliquesoupneumatiques	68 178 891	12 374
28011000	Chlore	63 154 400	460 520
CODE	LIBELLE	Valeur	Volume
84281000	Ascenseursetmontecharge	63 134 750	83 085
54075300	Enfilsdediversescouleurs	61 598 733	112 182
84294000	Compacteusesetrouleauxcompresseurs	60 267 093	110 995
84295900	Autres	59 665 562	75 875
85444990	Autres	57 022 940	63 196
63072000	Ceinturesetgiletsdesauvetage	57 014 700	17 472
87021010	Pourmontageindustriel	55 780 620	98 600
28151200	Ensolutionaqueuse(lessivedesoudecaustique)	51 584 400	421 680
63079010	Patrons de vêtements	51 194 454	10 035
84282000	Appareilsélévateursoutransporteurs,pneumatiques	48 560 714	42 303
64034010	Avecsemellesintérieuresd'unelongueurn'excédantpas15cm	48 421 044	11 680
20029010	Pctedetomatesdontlateneurenpoisenextraitsupérieureouégale 36	46 164 103	309 368
30049000	Autres	45 581 940	27 729
56022900	D'autresmatièrestextiles	43 933 464	70 775
84719000	Autres	43 786 264	418
90183900	Autres	42 894 532	12 158
38220010	Pourl'analysedeglycémiedanslesang	42 205 254	1 670

85414010	Cellulesphotovoltaïquesmêmeassembléesenmodulesouconstituéesenpanneaux	40 754 094	75 208
87131010	Wheeledfoldingframewalkers	39 151 723	46 820
94059990	Autres	38 968 586	4 920
70194000	Tissusdestratifils(rovings)	38 874 673	109 148
48026110	Enpapierramesoriginal,platouplié	38 123 000	264 740
39174090	Autres	37 945 155	48 110
62034200	Decoton	36 266 902	65 033
63053300	Autres,obtenuespartirdelamesouformessimilairesdepolyéthylèneoudepolypro	35 719 171	34 620
39172100	Enpolymèresdel'éthylène	34 934 766	30 249
48025510	Enpapierramesoriginal,platouplié	34 928 940	264 715
76042900	Autres	34 143 512	35 528
84529000	Autrespartiesdemachinescoudre	33 745 050	13 980
21021000	Levuresvivantes	33 376 248	77 130
87042150	Autres	33 293 125	24 620
84292000	Niveleuses	32 930 000	17 700
28323000	Thiosulfates	30 412 000	584 200
85024000	Convertisseursrotatifsélectriques	30 196 372	2 433
73089050	Structuresfabriquées	28 498 304	89 329
85021200	D'unepuissanceexcédant75kVAmaisn'excédantpas375 kVA	27 339 864	13 712
72107010	Enroulés	26 644 103	192 491
66011000	Parasolsdejardinetarticlessimilaires	26 208 693	11 512
70193900	Autres	26 166 000	11 450
CODE	LIBELLE	Valeur	Volume
84145190	Autres	24 642 973	9 852
84295200	Enginsdontlasuperstructurepeuteffectuerunerotationde360°	24 275 700	21 000
87113010	Pourmontageindustriel	23 754 589	49 492
44182000	Portesetleurscadres,chambranlesetseuils	22 798 081	74 035
73269090	Autres	22 638 774	34 863
55092200	Retorsoucblés	22 518 566	22 176
28080000	Acidenitrique;acidessulfonitriques.	22 501 341	17 425
63041900	Autres	22 401 472	76 040
87033110	Pourmontageindustriel	22 115 261	22 090
73142000	Grillagesetreillis,soudésauxpointsderencontre,enfildontlaplusgrandedim	22 101 528	116 689
87082900	Autres	21 953 089	28 728
84778000	Autresmachinesetappareils	21 657 328	13 290
94036010	Autresmeublesenbois	21 647 045	77 166
73144910	Gabionsdetoustypes	21 637 176	93 260
73084000	Matériel'd'échafaudage,decoffrage,d'étançonnementoud'étayage	21 564 169	104 006
49111000	Impriméspublicitaires,cataloguescommerciauxetsimilaires	21 526 967	39 775
85021300	D'unepuissanceexcédant375kVA	21 399 402	10 644
84158200	Autres,avecdispositifderéfrigération	21 359 357	30 629

82057000	Etaux,serrejointsets similaires	21 089 891	77 225
87021049	Bususagépourletransportdeplusde20personnes	21 000 000	13 500
87042232	D'unpoidsenchargemaximalexcedant10tonnesmaisn'excédantpas15tonnes	20 700 000	16 800
74199990	Autres	20 289 864	2 780
85371090	Autres	20 289 864	2 350
72107090	Autres	20 131 745	193 513
85322910	Condensateursdefacteurdepuissancefixéssurunchçssisoudansunconteneur	19 708 357	7 530
36020090	Autresexplosifspréparés	19 635 536	38 020
68071000	Enrouleaux	19 210 172	22 851
84254900	Autres	18 969 443	87 434
84864020	Focusedionbeammillingmachinestoproduceorreparimasksandreticlesforpatter	18 423 379	1 178
83100090	Autres(ycomprislesenseignespublicitaires)	18 181 071	550
73239990	Autres	17 743 040	9 480
94035000	Meublesenboisdestypesutilisésdansleschambres coucher	17 279 015	70 585
90158000	Autresinstrumentsetappareils	17 201 830	4 134
39241000	Vaisselleetautresarticlespourleservicedelatableoudelacuisine	17 198 981	27 020
85030090	Autres	16 672 772	8 631
72104990	Autres	16 565 162	121 282
39073000	Résinesépoxydes	16 519 112	19 034
94054090	Autres	16 461 587	17 891
CODE	LIBELLE	Valeur	Volume
84798990	Autres	16 197 066	4 214
84521000	Machines coudredetypeménager	16 059 021	23 260
86031000	Asourceextérieured'électricité	16 020 000	4 760
76069290	Autres	15 892 577	117 484
44111300	D'uneépaisseurexcédant5mmmaisn'excédantpas9mm	15 800 700	161 735
84283900	Autres	15 458 773	2 798
87089990	Autres	15 454 895	11 592
84306100	Machinesetappareils tasserou compacter	15 228 504	3 515
64011000	Chaussurescomportant, l'avant,unecoquilledeprotectionenmétal	14 888 376	2 089
84182100	Acompression	14 528 205	21 170
48239090	Autres	14 517 708	8 111
44129900	Autres	14 255 323	140 270
73043910	Galvanisés	14 119 540	114 949
85461000	Enverre	13 713 954	5 929
84158300	Sansdispositifderéfrigération	13 519 478	4 964
84213100	Filtresd'entrée d'airpournoteurs allumageparétincellesouparcompression	13 243 769	13 845
73042400	Autres,enaciersinoxydables	12 987 948	20 046
48184010	Serviettesettamponshygiéniques	12 656 307	42 490
70191200	Stratifils(rovings)	12 619 673	49 930
90079100	Decaméras	11 642 158	1 966

39162000	En polymères du chlorure de vinyle	11 231 800	1 440
68080000	Panneaux, planches, carreaux, blocs et articles similaires, en fibres végétales, en paille	11 115 012	499 495
85072000	Autres accumulateurs au plomb	10 929 563	30 266
84818090	Autres	10 740 737	8 435
72142020	Déssection circulaire d'un diamètre supérieur 6mm	10 618 287	147 800
64059000	Autres	10 515 480	23 290
69101010	Dispositif double de chassé d'eau	10 402 644	29 265
38245000	Mortiers et bétons, non réfractaires	10 361 396	29 009
44123200	Autres, ayant au moins un pli extérieur en bois autres que de conifères	10 208 915	140 000
44210000	Autres ouvrages en bois.	10 154 702	6 450
CODE	LIBELLE	Valeur	Volume
TR	Turquie	7 493 544 634	41 033 366
	Dont,		
30049000	Autres	1 882 423 361	298 203
11010010	Farines de froment (blé)	1 759 080 514	30 295 957
30059090	Autres	1 290 010 500	13 565
15121900	Autres	362 467 510	1 889 613
72141010	Déssection circulaire d'un diamètre égal ou inférieur 6mm	203 797 576	2 535 259
85371010	Pour machines industrielles y compris textiles	147 662 322	48 650
90189010	Du type utilisé dans les sciences vétérinaires	120 689 496	77 375
19023000	Autres p ^o tes alimentaires	115 678 942	624 102
38220010	Pour l'analyse de glycémie dans les sang	108 375 882	3 077
19053100	Biscuits additionnés d'édulcorants	106 352 683	731 489
94060099	Autres	78 271 819	268 790
85444910	Du type utilisé pour la télécommunication	59 917 188	59 970
17019990	Autres	56 206 990	540 270
25232900	Autres	50 000 000	936 585
72142010	Déssection circulaire d'un diamètre égal ou inférieur 6mm	49 788 651	596 648
73089090	Autres	43 048 791	49 435
90189090	Autres	40 120 034	12 160
90183900	Autres	37 017 922	22 841
87042232	D'un poids en charge maximale excédant 10 tonnes mais n'excédant pas 15 tonnes	36 576 216	42 000
39259090	Autres	35 215 905	30 880
19021900	Autres	33 929 862	185 160
34022010	Préparations, n'étant pas des détergents	33 453 969	50 908
62113210	Fouta ou dhoti	29 000 313	740
64019990	Autres	28 357 500	624
73261920	Réflecteurs catadioptriques, viroles, crochets bruts, raccords de chaîne ou de corde,	25 320 000	102 580
90181900	Autres	24 898 070	431
85442090	Wire and cable of copper, insulated with polyethylene and additionally or alternatively	24 354 535	25 060
94034000	Meubles en bois de types utilisés dans les cuisines	22 738 302	30 224

90183100	Seringues,avecousansaiguilles	20 085 163	4 826
84314100	Godets,bennes,bennespreneuses,pelles,grappinsetpinces	18 556 779	30 310
94015900	Autres	17 922 154	22 935
40111000	Destypesutiliséspourlesvoituresdetourisme(ycomprislesvoituresdutype«brea	16 298 000	4 089
94036090	Autres	16 287 000	14 100
85446010	Wireandcableofcopper,insulatedwithpolyethyleneandadditionallyoraltern	13 984 448	26 860
39241000	Vaisselleetautresarticlespourleservicesdelatableoudelacuisine	13 046 581	13 050
25232100	Cimentsblancs,mémecolorésartificiellement	12 753 600	415 680
64011000	Chaussurescomportant, l'avant,unecoquilledeprotectionenmétal	12 688 890	2 790
76110090	Autres	12 061 600	24 140
72142020	Desectioncirculaired'undiamètresupérieur 6mm	11 869 752	4 475
39233010	Pourl'emballageindustrielledesmarchandises	11 553 116	45 603
94039000	Parties	11 353 216	1 190
11010020	Farinesdeméteil	11 169 500	161 320
44092910	Destypesutilisésdanslamenuiserie	11 105 336	22 670
73130010	Roncesartificellesenferouenacier	10 546 500	14 700
90249000	Partiesetaccessoires	10 514 118	4 750
39269010	Sacscollecteursd'urine	10 473 783	1 744
69071000	Carreaux,cubes,désetarticlessimilaires,mémedeformeautrequecarréourectang	10 408 049	45 629
21021000	Levuresvivantes	9 539 376	19 135
76041000	Enaluminiumnonallié	9 445 643	96 040
48184010	Serviettesettamponshygiéniques	9 408 643	39 153
94035000	Meublesenboisdestypesutilisésdansleschambres coucher	9 311 893	21 720
63079090	Autres	9 170 400	522
CODE	LIBELLE	Valeur	Volume
SA	Arabie saoudite	6 153 662 648	109 229 006
	Dont,		
27101921	Gazoils	3 142 976 735	35 348 345
27101913	Kéroséne l'exclusiondutypeutilisécommecarburantaviation	1 218 031 418	14 675 257
25231000	Cimentsnonpulvérisésdits«clinkers»	386 106 875	49 500 000
27101113	Essence,sansplomb	276 268 175	2 817 314
27101923	Fuel	192 279 799	2 467 065
4022120	Autres	104 015 432	119 850
30049000	Autres	76 401 828	25 312
24022000	Cigarettescontenantdutabac	60 826 784	23 522
20054000	Pois(Pisumsativum)	59 876 295	89 823
8041000	Dattes	48 827 042	380 863
17019990	Autres	42 657 125	571 650
39011000	Polyéthyléned'unedensitéinférieure 0,94	41 284 651	264 970
4070010	Oeufs couver	39 223 804	175 416
48081000	Papierssetcartonsondulés,mémep perforés	33 333 520	272 754

27150000	Mélanges bitumineux based'asphalte ou de bitume naturels, de bitume de pétrole, de go	27 007 580	175 550
19011010	Préparations alimentaires de produits des	24 104 187	20 414
84294000	Compacteurs et rouleaux compresseurs	23 406 247	31 904
40112000	Des types utilisés pour autobus ou camions	21 622 080	38 210
21069090	Autres	16 085 295	84 012
29369000	Autres, y compris les concentrats naturels	16 040 445	600
15121900	Autres	15 012 335	78 992
34022090	Autres	14 014 590	69 099
48196000	Cartonnages de bureau, de magasin ou similaires	12 510 137	70 420
22021011	En récipients plastiques	12 350 000	99 335
32089090	Autres	11 855 101	93 065
40116900	Autres	10 718 197	18 316
85365010	Interrupteurs électriques, y compris des interrupteurs de protection contre la temp	10 242 238	29 987
19019029	Autres	9 280 296	7 175
44111300	D'une épaisseur excédant 5 mm mais n'excédant pas 9 mm	8 332 271	88 000
39235010	Encoches	8 053 955	11 907
CODE	LIBELLE	Valeur	Volume
FR	France	4 102 150 006	5 130 328
	Dont,		
30049000	Autres	825 893 146	403 417
84099990	Autres	125 123 876	6 277
90079100	Decaméras	119 195 552	130
87082900	Autres	100 609 445	10 512
87042232	D'un poids en charge maximale excédant 10 tonnes mais n'excédant pas 15 tonnes	99 349 490	40 290
90230000	Instruments, appareils et modèles conçus pour la démonstration (dans l'enseignement ou l	90 548 362	8 440
84713000	Machines automatiques de traitement de l'information portatives, d'un poids n'excédant	90 369 371	1 921
85177010	Antennes de types utilisés avec des appareils pour radiotéléphonie et radiotélégra	88 712 768	2 540
73269090	Autres	83 642 382	169 216
19059010	Hosties	81 237 403	90 921
85446010	Wire and cable of copper, insulated with polyethylene and additionally or altern	79 416 750	104 441
85389000	Autres	76 315 764	45 265
21069090	Autres	59 025 747	301 940
85444990	Autres	57 932 339	28 406
72151090	Autres	52 961 563	350 000
4021000	En poudre, en granulé ou sous d'autres formes solides, d'un teneur en poids de matié	51 931 804	100 188
85371010	Pour machines industrielles y compris textiles	50 325 578	15 999
85365010	Interrupteurs électriques, y compris des interrupteurs de protection contre la temp	48 462 140	6 743
4070010	Oeufs couverts	44 302 212	24 624
4031000	Yoghourt	43 753 740	63 619
90189090	Autres	40 642 803	502
29369000	Autres, y compris les concentrats naturels	39 941 636	6 434

84281000	Ascenseursetmontecharge	37 019 732	15 570
85444910	Dutypeutilisépourlatélécommunication	35 767 561	55 022
38220090	Autres	34 894 558	382
99011000	effetspersonnelsusagers	32 598 965	16 325
63072000	Ceinturesetgiletsdesauvetage	32 209 524	7 895
4061000	Fromagesfrais(nonaffinés),ycompriselefromagedelactosérum,etcaillebotte	30 668 498	23 863
87163110	Pourmontageindustriel	29 294 660	4 000
44071010	Destypesutilisésdanslamenuiserie	28 538 800	176 580
82057000	Etaux,serrejointsetsimilaires	26 706 041	35 143
90275000	Autresinstrumentsetappareilsutilisantlesrayonnementsoptiques(UV,visibles,IR)	26 526 472	131
84791090	Autres	25 986 030	20 000
87033110	Pourmontageindustriel	25 312 862	17 193
38220010	Pourl'analysedeglycémiedanslesang	25 121 262	4 048
21021000	Levuresvivantes	24 075 846	16 560
85021200	D'unepuissanceexcédant75kVAmaisn'excédantpas375 kVA	23 159 005	11 508
30042000	Contenantd'autresantibiotiques	22 766 980	2 870
33071000	Préparationspourleprérasage,lerasageoul'aprèsrasage	22 574 582	9 925
19011010	Préparationsalimentairesdeproduitsdes	22 178 310	21 793
33079010	Verresdecontactousolutionsophtalmiquesartificielles	21 722 174	17 853
33030011	Parfumseteauxparfumés,contenantdel'alcool	21 528 283	2 010
38099300	Destypesutilisésdansl'industrieducuiroudanslesindustriessimilaires	20 837 195	40 394
85059000	Autres,ycomprislesparties	20 733 915	8 300
21050000	Glacesdeconsommation,mêmecontenantducacao.	20 570 509	32 702
12149000	Autres	19 873 112	25 754
84818020	Destypesménager	19 620 366	7 663
73084000	Matérield'échafaudage,decoffrage,d'étançonnementoud'étayage	17 924 970	25 780
30059010	Cotonhydrophile,blanchi	16 658 814	656
19030000	Tapiocaetsessuccédanésp préparés partirdefécules,sousformedeflocons,grumeaux,	15 762 651	19 238
33049000	Autres	15 578 401	8 092
39232910	Pochettesstériles	15 228 609	9 384
29362100	VitaminesAetleursdérivés	14 608 472	1 294
87033391	Véhicules,spécialementconstruitspourlacourseautomobilepouvanttransporter	14 472 491	2 825
84312000	Demachinesouappareilsdun°84.27	14 358 940	2 407
22085000	Ginetgenièvre	14 079 028	72 590
72149990	Autres	13 680 919	90 000
33051000	Shampooings	13 318 681	32 201
27111900	Autres	13 075 755	80 000
18069000	Autres	12 581 103	41 261
90183900	Autres	12 542 387	29 851
82078010	Forhandtools,includingshoelast	12 524 459	45 648
19053100	Biscuitsadditionnésd'édulcorants	12 075 248	19 000

39173990	Autres	12 015 500	5 682
82071300	Avecpartietravailanteencermets	11 847 966	1 180
85437090	Autres	11 843 951	3 075
49070010	Timbresposte,timbresfiscauxetanalogues,papierimbré	11 796 930	189
49019910	Livresdecours	11 591 557	3 270
85371090	Autres	11 302 361	2 512
38160000	Ciments,mortiers,bétonsetcompositionssimilairesréfractaires,autresquelesprodui	11 165 000	500 000
85442090	Wireandcableofcopper,insulatedwithpolyethyleneandadditionallyoralternativ	10 560 000	8 446
90301000	Instrumentsetappareilspourlamesureouladétectiondesradiationsionisantes	10 468 438	142
48182090	Autres	10 193 036	32 100
84796000	Appareils évaporationpourlerafraichissementdel'air	10 113 365	2 696
28080000	Acidenitrique;acidessulfonitriques.	10 000 000	2 369
90121010	Microscopes faisceauélectroniquemunisd'équipementspécialementconçuspourla	10 000 000	543
90278010	Ofakindusedwithmedical,surgical,dentalorveterinaryInstrumentsandappar	9 995 218	1 898
73079990	Autres	9 634 899	4 725
73181900	Autres	9 533 217	1 294
22086000	Vodka	9 470 210	47 211
22030010	Stoutetporter	9 308 096	58 162
49019990	Autres	9 288 863	2 446
85177090	Autres	9 176 612	306
CODE	LIBELLE	Valeur	Volume
IN	Inde	3 314 367 828	27 082 200
	Dont,		
17019990	Autres	810 336 712	10 992 064
10063020	RizBelam	328 475 221	4 763 490
72071900	Autres	296 406 436	4 073 140
87032159	Autres	264 707 782	222 306
72142020	Desectioncirculaired'undiamètresupérieur 6mm	250 139 484	3 480 280
49019910	Livresdecours	204 227 766	223 585
87033391	Véhicules,spécialementconstruitspourlacourseautomobilepouvanttransporter	154 183 105	64 995
30049000	Autres	92 688 161	19 273
39172100	Enpolyméresdel'éthylène	68 557 646	160 535
84151000	Dutypemuraloupourfenêtres,formantunseulcorpsoudutype« splitsystem »(sys	61 660 278	23 789
87042231	D'unpoidsenchargemaximalexcedant10tonnes	61 387 284	78 180
10063010	RizdeluxedesqualitiésRL1ouRL2	52 413 695	320 259
49011010	Brochuresetdépliants	51 946 630	63 609
87033110	Pourmontageindustriel	51 249 780	28 592
49019100	Dictionnairesetencyclopédies,mémeenfascicules	33 269 680	28 369
85177010	Antennesdestypesutilisésavecdesappareilspourradiotéléphonieetradiotélégra	31 377 096	72
39076000	Poly(éthylénetéréphtalate)	29 835 696	510 488
19011010	Préparationsalimentairesdeproduitsdes	26 968 501	19 080

87021010	Pour montage industriel	19 683 192	23 000
82079090	Autres	19 476 000	57 087
28151110	Pour usages pharmaceutiques	16 643 000	225 640
84295900	Autres	15 893 302	23 796
39174010	Pour dialyses et procédés similaires	15 266 181	5 510
11010010	Farines de froment (blé)	15 244 308	243 212
84629900	Autres	13 740 480	34 490
85308000	Autres appareils	12 517 316	3 290
39069000	Autres	10 730 342	25 313
32061100	Contenant en poids 80% ou plus de dioxyde de titane, calculés sur matière sèche	10 679 535	22 300
73129090	Autres	10 266 328	20 645
29072900	Autres	10 085 136	12 886
87112010	Pour montage industriel	8 728 867	10 221
40116900	Autres	8 458 090	24 664
69079000	Autres	8 388 854	164 621
36050000	Allumettes, autres que les articles de pyrotechnie d'un° 36.04.	8 130 319	33 490
CODE	LIBELLE	Valeur	Volume
US	Etats Unis	2 081 866 741	3 431 043
	Dont,		
20055900	Autres	746 640 339	139 766
85176290	Autres	356 176 790	5 651
11010010	Farines de froment (blé)	181 898 915	2 295 836
87033391	Véhicules, spécialement construits pour la course automobile pouvant transporter	92 902 310	20 087
85444920	Cables électriques blindés souterrains	91 244 897	127 596
73084000	Matériel d'échafaudage, de coffrage, d'étanchéité ou d'étayage	71 744 317	101 214
84186910	Outils utilisés dans l'industrie y compris la pêche et laiterie	66 678 909	4 985
87082900	Autres	53 728 365	1 810
87042231	D'un poids en charge maximale excédant 10 tonnes	47 231 054	26 286
84072120	Excédant 25 hp mais n'excédant pas 50 hp	38 688 854	4 536
38220010	Pour l'analyse de glycémie dans les sang	30 903 137	392
85171800	Autres	29 624 799	889
84313900	Autres	27 489 000	28 576
87042233	D'un poids en charge maximale excédant 15 tonnes mais n'excédant pas 20 tonnes	25 000 000	339 716
84314300	Parties de machines de sondage ou de forage des n°s 8430.41 ou 8430.49	23 873 234	14 105
84818020	Destypes ménager	20 259 712	7 117
73071900	Autres	17 886 302	8 450
85366990	Autres	16 766 036	165
85015390	Autres	14 234 161	3 025
85447000	Cables de fibres optiques	13 371 267	4 891
87100010	Véhicules	11 950 742	20 594
94054010	Spécialisés pour usage industriel ou pour éclairage public	10 184 500	1 142

85441900	Autres	8 770 985	143
CODE	LIBELLE	Valeur	Volume
EG	Egypte	1 970 546 253	24 112 933
	Dont,		
28011000	Chlore	383 637 588	9 248 360
11010010	Farinesdefroment(blé)	257 507 715	5 990 326
15121900	Autres	124 286 438	639 419
28151190	Autres	90 157 000	896 680
28151110	Pourusagespharmaceutiques	84 906 000	675 000
84182100	Acompression	84 780 247	75 960
8051000	Oranges	55 337 600	508 236
38220010	Pourl'analysedeglycémiedanslesang	53 339 187	4 093
19023000	Autrespctesalimentaires	49 624 460	270 000
27101924	HuilesLubrifiantes	44 958 934	118 208
4061000	Fromagesfrais(nonaffinés),ycomprislefromagedelactosérum,etcaillebotte	35 008 973	40 860
28153000	Peroxydesdesodiumoudepotassium	34 042 500	225 000
34011990	Autres	33 215 133	633 532
21069010	Pourl'alimentationdesenfants	31 611 075	5 979
94039000	Parties	30 295 378	30 300
94033010	Conçuspourutilisationavecmachinesautomatiquesdetraitementdel'information	28 662 644	24 805
25232900	Autres	28 533 800	2 105 335
34022090	Autres	23 726 664	181 575
4070010	Oeufs couver	22 433 301	96 360
32121000	Feuillespourle marquageauffer	20 603 856	23 000
7031000	Oignonsetéchalotes	17 262 073	198 379
87033110	Pourmontageindustriel	13 773 869	6 491
90189010	Dutypeutilisédanslessciencesvétérinaires	13 631 575	560
90183100	Seringues,avecousansaiguilles	13 370 826	16 070
76101000	Portes,fenêtresetleurscadres,chambranlesetseuils	12 903 785	44 740
38089110	Pourusagesagricoles	12 751 710	50 055
87042233	D'unpoidsenchargemaximalexcedant15tonnesmaisn'excédantpas20tonnes	12 709 330	33 856
34021110	Pourusagedansl'industrie,ycomprisl'agriculture,lesh'pitauxetdesinstitutio	12 397 491	14 850
94035000	Meublesenboisdestypesutilisésdansleschambres coucher	9 819 219	47 530
39241000	Vaisselleetautresarticlespourleservice delatableoudelacuisine	9 204 512	6 700
63041900	Autres	9 204 512	4 380
85021100	D'unepuissance n'excédant pas 75kVA	9 204 512	7 150
CODE	LIBELLE	Valeur	Volume
NL	PaysBas	1 786 604 637	1 644 344
	Dont,		
87013090	Usagé	288 185 549	119 070
84099990	Autres	273 668 822	19 144

4022120	Autres	259 756 943	372 866
19053100	Biscuits additionnés d'édulcorants	117 119 679	402 660
85322100	Autantale	102 016 000	20 217
84723000	Machines pour le triage, le pliage, la mise sous enveloppe ou sous bande du courrier,	100 399 500	51 500
90189010	Du type utilisé dans les sciences vétérinaires	48 310 889	19 094
94039000	Parties	40 731 587	18 000
73069090	Autres	37 478 334	17 155
30049000	Autres	37 196 293	18 242
87021024	Pour le transport de plus de 20 personnes, mais pas plus de 25 personnes, chauffeur	34 629 443	52 700
63072000	Ceintures et gilets de sauvetage	33 928 067	7 299
84713000	Machines automatiques de traitement de l'information portatives, d'un poids n'excédant	26 684 509	128
94042110	Matelas antidécubitus	25 378 000	16 000
87042232	D'un poids en charge maximale excédant 10 tonnes mais n'excédant pas 15 tonnes	25 000 000	25 765
85389000	Autres	23 544 479	354
19011010	Préparations alimentaires de produits	18 292 721	13 065
40116900	Autres	15 242 367	32 795
84248100	Pour l'agriculture ou l'horticulture	14 144 681	760
85051900	Autres	14 097 845	10
19019019	Autres	12 444 486	53 668
87033210	Pour montage industriel	12 199 089	5 605
85044090	Autres	11 212 372	714
84139100	De pompes	11 176 828	2 131
85177010	Antennes de types utilisés avec des appareils pour radiotéléphonie et radiotélégra	10 877 689	1 931
90319000	Parties et accessoires	10 508 895	410
4029100	Sans addition de sucre ou d'autres édulcorants	8 616 092	53 305
84879000	Autres	8 613 325	1 863
20057000	Olives	8 269 535	13 108
87169000	Parties	8 014 578	1 336
CODE	LIBELLE	Valeur	Volume
IT	Italie	1 775 980 612	7 909 548
	Dont,		
27150000	Mélanges bitumineux based'asphalte ou de bitumen naturels, de bitume de pétrole, de go	275 655 489	3 702 188
87042150	Autres	255 934 964	157 160
11010010	Farines de froment (blé)	156 016 592	1 560 828
84371000	Machines pour le nettoyage, le triage ou le criblage des grains ou des légumes secs	88 610 625	29 651
19019029	Autres	74 007 569	60 132
48115900	Autres	55 050 900	122 217
40111000	Destypes utilisés pour les voitures de tourisme (y compris les voitures du type « brea	49 441 050	48 632
62034200	Decoton	48 940 423	4 947
38244000	Additifs préparés pour ciment, mortier ou béton	46 350 150	124 200
85261000	Appareils de radiodétection et de radiosondage (radar)	41 209 000	34 320

12130000	Paillesetballesdecéréalesbrutes,mémehachées,moulues,presséesouaggloméréessou	40 893 750	621 920
85291011	D'undiamètren'excédantpas1,5m	39 411 600	4 879
95051000	ArticlespourfêtesdeNo«l	38 907 527	17 202
39172900	Enautresmatièresplastiques	38 129 553	69 973
4022910	Pourusagesindustrielles	32 107 759	50 294
27132010	Envrac	29 317 060	175 912
85444910	Dutypeutilisépouurlatélecommunication	26 492 810	23 891
44111300	D'uneépaisseurexcédant5mmmaisn'excédantpas9mm	24 920 430	192 500
64059000	Autres	21 721 817	3 236
85389000	Autres	18 310 833	10 858
90248000	Autresmachinesetappareils	15 997 258	4 835
87033110	Pourmontageindustriel	15 195 117	10 644
39173220	Tuyauxd'arrosage	14 363 935	28 307
84798990	Autres	13 726 786	12 368
87082900	Autres	13 726 646	10 905
27101924	HuilesLubrifiantes	13 271 300	14 310
85364910	Residualcurrentrelays	12 497 952	4 795
39239090	Autres	12 497 772	7 173
85441900	Autres	12 279 375	1 730
38160000	Ciments,mortiers,bétonsetcompositionssimilairesréfractaires,autresquelesprodui	9 871 350	15 582
18069000	Autres	9 764 942	16 246
39011000	Polyéthylénéd'unedensitéinférieure 0,94	9 642 592	24 640
82041100	Aouverturefixe	9 172 445	4 496
CODE	LIBELLE	Valeur	Volume
BE	Belgique	1 086 891 315	847 365
	Dont,		
87033391	Véhicules,spécialementconstruitspouurlacourseautomobilepouvanttransporter	170 867 868	71 828
30049000	Autres	116 454 472	34 268
87042150	Autres	109 517 513	64 074
84313900	Autres	108 926 562	9 614
19011010	Préparationsalimentairesdeproduitsdes	52 466 055	38 740
87033110	Pourmontageindustriel	47 724 477	26 721
84312000	Demachinesouappareilsdun°84.27	35 906 000	3 889
87082900	Autres	28 161 480	1 442
4061000	Fromagesfrais(nonaffinés),ycomprislefromagedelactosérum,etcaillebotte	21 971 346	32 796
19059010	Hosties	18 651 241	15 569
84151000	Dutypemuraloupouurfenêtres,formantunseulcorpoudutype« splitsystem »(sys	17 683 424	9 626
84213910	Pourusagedansl'industrieycomprislesmachinesagricoles	17 608 290	3 380
40116900	Autres	16 423 695	20 701
4022120	Autres	15 671 875	16 500
19049000	Autres	14 314 260	80 232

84314900	Autres	12 285 141	3 854
84213100	Filtres d'entrée d'air pour moteurs allumage par étincelles ou par compression	9 937 405	2 747
84342000	Machines et appareils de laiterie	9 811 902	1 038
29369000	Autres, y compris les concentrats naturels	9 708 131	395
38190000	Liquides pour freins hydrauliques et autres liquides préparés pour transmissions hydrauliques	9 698 780	36 691
85013100	D'une puissance n'excédant pas 750 W	9 165 874	1 280
20041000	Pommes de terre	8 740 329	51 423
87021023	Pour le transport de plus de 14 personnes, mais pas plus de 20 personnes, chauffeur incl	8 542 940	2
73181500	Autres vis et boulons, même avec leurs écrous ou rondelles	8 515 769	1 039
22086000	Vodka	8 475 337	38 067
85442010	Câbles sous terrains ou maritimes pour tension excédant 132 kV	7 593 567	6 600
85371010	Pour machines industrielles y compris textiles	7 502 526	407
29362100	Vitamines et leurs dérivés	7 016 248	387
CODE	LIBELLE	Valeur	Volume
MA	Maroc	965 174 515	3 089 125
	Dont,		
85059000	Autres, y compris les parties	306 900 046	22 700
30049000	Autres	136 218 589	10 538
85021200	D'une puissance excédant 75 kVA mais n'excédant pas 375 kVA	132 667 850	232 715
94060099	Autres	100 913 362	472 890
85171210	Téléphones cellulaires	96 650 717	15 054
87082900	Autres	33 557 740	5 513
84713000	Machines automatiques de traitement de l'information portatives, d'un poids n'excédant	26 751 673	3 824
94054090	Autres	20 773 880	43 760
73089090	Autres	18 472 562	61 250
61029090	Autres	17 282 694	4 513
4061000	Fromages frais (non affinés), y compris le fromage de lactosérum, et caillebotte	12 412 213	28 773
4031000	Yoghourt	10 704 289	4 638
CODE	LIBELLE	Valeur	Volume
OM	Oman	924 611 305	6 210 161
	Dont,		
17019990	Autres	91 701 111	1 289 810
10063010	Riz de luxe des qualités RL1 ou RL2	80 324 821	509 121
4022120	Autres	80 315 878	156 606
84729030	Machines de délivrance de billets de types utilisés dans les bus	79 020 940	12 450
11010010	Farines de froment (blé)	76 638 227	1 273 754
72142020	Déssection circulaire d'un diamètre supérieur 6 mm	55 595 986	743 660
72071100	Déssection transversale carrée ou rectangulaire et dont la largeur est inférieure d	49 125 864	657 115
10063020	Riz Belam	47 091 610	596 013
87033391	Véhicules, spécialement construits pour la course automobile pouvant transporter	46 964 598	21 800
40112000	Destypes utilisés pour autobus ou camions	22 502 280	34 180

27101990	Autres	19 145 250	32 781
85021200	D'une puissance excédant 75 kVA mais n'excédant pas 375 kVA	18 510 337	9 617
87033110	Pour montage industriel	16 129 628	27 847
39231010	Pour l'emballage industrielle des marchandises	15 992 652	20 260
8109010	Litchis	14 760 473	55 923
84295900	Autres	11 513 872	4 800
39233090	Autres	10 188 082	34 731
9023000	Thé noir (fermenté) et thé partiellement fermenté, présentés en emballages immédiats	10 064 000	64 000
84172000	Fours de boulangerie, de pâtisserie ou de biscuiterie	9 894 739	9 854
87112010	Pour montage industriel	9 821 442	22 184
85284100	Destinés exclusivement ou principalement destinés à une machine automatique de traitement	9 779 940	10 760
39233010	Pour l'emballage industrielle des marchandises	9 679 352	34 008
64059000	Autres	7 855 007	20 500
2071200	Non découpés en morceaux, congelés	7 487 500	26 665
76069290	Autres	7 186 402	79 588
11041200	D'avoine	6 885 667	30 881
87141900	Autres	6 521 978	4 864
87042150	Autres	6 392 544	9 550
CODE	LIBELLE	Valeur	Volume
KE	Kenya	913 898 864	489 193
	Dont,		
30049000	Autres	687 260 636	42 941
85 444 990	Autres	93 953 520	3
34011990	Autres	18 656 174	379 940
34021990	Autres	15 676 600	10 545
84713000	Machines automatiques de traitement de l'information portatives, d'un poids n'excédant	12 287 500	245
38089110	Pour usages agricoles	11 649 868	5 353
84314300	Parties de machines de sondage ou de forage des n°s 8430.41 ou 8430.49	8 861 067	222
30023000	Vaccins pour la médecine vétérinaire	6 390 022	1 441
85446010	Wire and cable of copper, insulated with polyethylene and additionally or altern	6 369 000	3 750
38220010	Pour l'analyse de glycémie dans les sang	6 295 196	315
90183900	Autres	6 109 672	207
12099900	Autres	4 906 835	8 280
90183100	Seringues, avec ou sans aiguilles	3 635 650	33
21069090	Autres	3 382 000	5 040
49111000	Imprimés publicitaires, catalogues commerciaux et similaires	3 115 000	309
85044010	Sources d'énergie électrique pour les machines automatiques de traitement de l'info	2 910 300	38
22030010	Stout et porter	2 072 711	12 277
CODE	LIBELLE	Valeur	Volume
ES	Espagne	903 136 734	3 214 111
	Dont,		

73043190	Autres	142 187 901	10 345
39174010	Pour dialyses et produits similaires	129 004 788	8 307
72141010	Déssection circulaire d'un diamètre égal ou inférieur 6mm	107 343 811	721 180
44111300	D'une épaisseur excédant 5mm mais n'excédant pas 9mm	48 256 726	432 000
85371090	Autres	45 698 258	4 446
39251000	Réservoirs, foudres, cuves et récipients analogues, d'une contenance excédant 300l	42 626 000	44 060
73181500	Autres vis et boulons, même avec leurs écrous ou rondelles	42 626 000	44 060
87033110	Pour montage industriel	34 292 365	12 426
94060099	Autres	32 530 898	17 979
85016200	D'une puissance excédant 75kVA mais n'excédant pas 375 kVA	29 550 444	14 309
68080000	Panneaux, planches, carreaux, blocs et articles similaires, en fibres végétales, en paille	22 556 730	575 495
21041000	Préparations pour soupes, potages ou bouillons; soupes, potages ou bouillons préparés	17 738 805	41 225
72163390	Autres	14 526 286	32 778
87042231	D'un poids en charge maximale excédant 10 tonnes	12 908 238	9 955
81041900	Autres	11 787 432	3 268
28112200	Dioxyde de silicium	11 012 206	419 565
85021300	D'une puissance excédant 375kVA	10 848 000	9 280
85016100	D'une puissance n'excédant pas 75kVA	10 205 381	7 177
62031900	D'autres matières textiles	10 184 000	50 240
87033391	Véhicules, spécialement construits pour la course automobile pouvant transporter	10 000 000	3 896
20711100	Non découpés en morceaux, frais ou réfrigérés	9 270 943	28 328
27011100	Anthracite	8 640 760	76 320
85176290	Autres	8 068 385	40
25210000	Castines; pierres chaux ou ciment.	7 514 400	376 840
73071900	Autres	7 342 972	8 830
87033210	Pour montage industriel	7 005 660	2 266
72169990	Autres	5 793 873	15 665
85071000	Au plomb, des types utilisés pour le démarrage des moteurs piston	5 422 600	25 376
39173100	Tubes et tuyaux souples pouvant supporter au minimum une pression de 27,6MPa	5 391 562	1 200
CODE	LIBELLE	Valeur	Volume
JP	Le Japon	698 968 242	411 258
	Dont,		
87033391	Véhicules, spécialement construits pour la course automobile pouvant transporter	142 133 709	65 583
90185000	Autres instruments et appareils d'ophtalmologie	117 432 784	4 210
90221200	Appareils de tomographie pilotés par une machine automatique de traitement de l'info	70 728 034	1 084
87042150	Autres	68 330 880	30 765
87033110	Pour montage industriel	55 882 876	35 732
90183100	Seringues, avec ou sans aiguilles	54 447 223	4 140
30049000	Autres	40 056 255	2 740
87021011	Véhicules automobiles pour le transport de dix à sept personnes ou plus chauffeur inclus.	23 514 107	10 500
38220010	Pour l'analyse de glycémie dans les sang	16 500 000	372

85444910	Dutypeutilisépouurlatélecommunication	16 407 985	83
89039211	D'unejaugebruteexcédant250	10 555 125	21 298
85321010	uCondensateursdefacteurdepuissancefixéssurunchçssisoudansnconteneur	8 974 900	180 000
87021024	Pourletransportdeplusde20personnes,maispasplusde25personnes,chauffeur	8 800 000	2 553
94054090	Autres	7 260 310	1 273
90189010	Dutypeutilisédanslessciencesvétérinaires	6 503 236	860
87082900	Autres	6 201 117	1 168
87039099	Autres	6 000 000	2 500
40112000	Destypesutiliséspourautobusoucamions	4 042 260	3 452
CODE	LIBELLE	Valeur	Volume
ZA	République d'Afrique du Sud	639 350 427	3 302 533
	Dont,		
84219900	Autres	125 782 810	37 657
72142020	Desectioncirculaired'undiamètresupérieur 6mm	71 907 550	999 940
72149990	Autres	70 021 996	973 720
87042150	Autres	64 697 616	36 610
19041000	Produits basedecéréalesobtenusparsoufflageougrillage	59 449 890	883 700
87033391	Véhicules,spécialementconstruitspouurlacourseautomobilepouvanttransporter	24 963 109	12 660
87089990	Autres	24 804 984	6 012
18050010	Autres	20 830 330	38 058
87033110	Pourmontageindustriel	18 221 674	12 156
19011010	Préparationsalimentairesdeproduitsdes	17 992 666	17 355
87082900	Autres	15 222 762	4 306
30049000	Autres	13 546 817	729
85059000	Autres,ycomprislesparties	12 804 386	4 470
85177010	Antennesdestypesutilisésavecdesappareilspourradiotéléphonieetradiotélégra	9 747 759	24
84719000	Autres	9 682 418	47
28011000	Chlore	6 764 000	200 000
22042990	Autres	6 084 014	13 488
85171210	Téléphonescellulaires	6 011 310	1 562
99011000	effetspersonnelsusagers	4 950 025	5 763
CODE	LIBELLE	Valeur	Volume
DE	Allemagne	504 963 430	544 202
	Dont,		
90189010	Dutypeutilisédanslessciencesvétérinaires	93 744 422	3 113
87042232	D'unpoidsenchargemaximalexcedant10tonnesmaisn'excédantpas15tonnes	63 000 000	77 300
90278010	Ofakindusedwithmedical,surgical,dentalorveterinaryInstrumentsandappar	45 259 057	21 720
30049000	Autres	42 977 677	12 318
40116900	Autres	27 070 822	23 478
29369000	Autres,ycomprislesconcentratsnaturels	20 567 054	2 944
4022120	Autres	17 833 857	17 660

87032159	Autres	16 563 016	10 128
87033210	Pour montage industriel	13 310 380	7 376
85235200	« Cartes intelligentes »	10 676 800	506
87021010	Pour montage industriel	9 805 320	4 500
84292000	Niveleuses	8 562 105	33 000
87033110	Pour montage industriel	7 398 871	4 470
22021011	En récipients plastiques	7 244 694	37 736
90230000	Instruments, appareils et modèles conçus pour la démonstration (dans l'enseignement ou l'	7 125 005	39
73269090	Autres	6 836 980	2 239
85021300	D'une puissance excédant 375 kVA	5 177 861	313
73181900	Autres	5 123 420	718
90185000	Autres instruments et appareils d'ophtalmologie	4 962 700	179
84211900	Autres	4 203 352	32
90079100	Decaméras	4 179 558	1 912
TOTAL		133 213 197 499	1 281 897 344

Source : Douanes et Institut de la Statistique de Djibouti (INSTAD) 2021.